

IT szektor részvény eszközalap

Főbb jellemzők

Alap típusa: részvény

Kockázati besorolás: • **Kockázatos, ügyfélaktivitást igénylő** •

Mögöttes alap neve: **Fidelity Funds - Global Technology Fund I-Acc-EUR (hedged)**

Mögöttes alap ISIN kódja: **LU2082327623**

Mögöttes alap Bloomberg kódja: **FFGIAEH LX Equity**

Referenciaindex: **MSCI World IT 10/40 Index Hedged (EUR)**

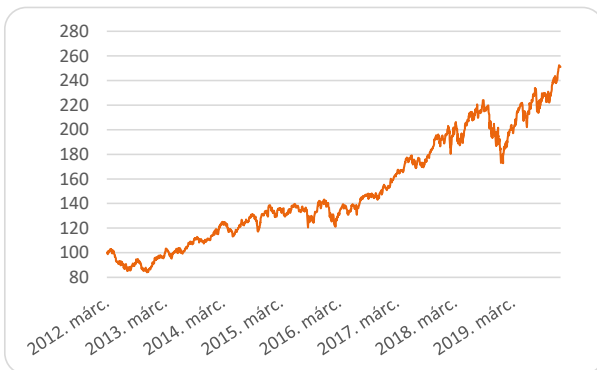
Eszközalap indulásának dátuma: **2012.03.07.**

Befektetési politika

A mögöttes alap elsődlegesen olyan, az információtechnológiai szektorban működő, a világ bármely országában bejegyzett vagy tőzsdéjén kereskedett vállalatok részvényeinek és/vagy más átváltható értékpapírjainak diverszifikált portfóliójába fektet, amelyek profitálhatnak az információs technológia területén végzett fejlesztésből, e technológia fejlődéséből, valamint e technológiák alkalmazásából. A következő területeken aktív vállalatok érintettek: szoftvergyártó és fejlesztő vállalatok (ideértve az internet, alkalmazások, rendszer- és/vagy adatbázis menedzsment, valamint IT tanácsadó és szolgáltató cégeket) továbbá hardver és IT felszerelést gyártó vállalatok, (ideértve a kommunikációs hardver, számítógép, kiegészítők, elektronikus hardver, valamint félvezetők és azzal kapcsolatos termékek előállítására szolgáló eszközök és anyagok gyártóit).

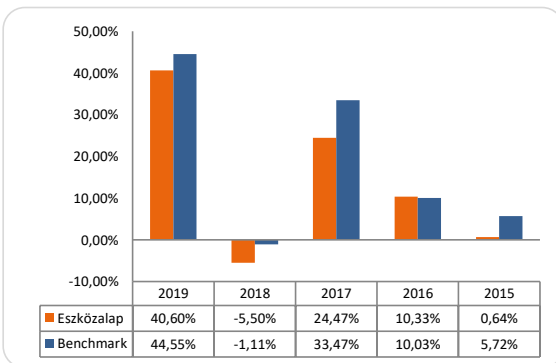
Árfolyam

Itt találja az eszközalap indulástól elért árfolyamgrafikonjait.



Hozamok

Itt találja az **eszközalap** és **referenciaindex** múltbéli nettó teljesítményét.



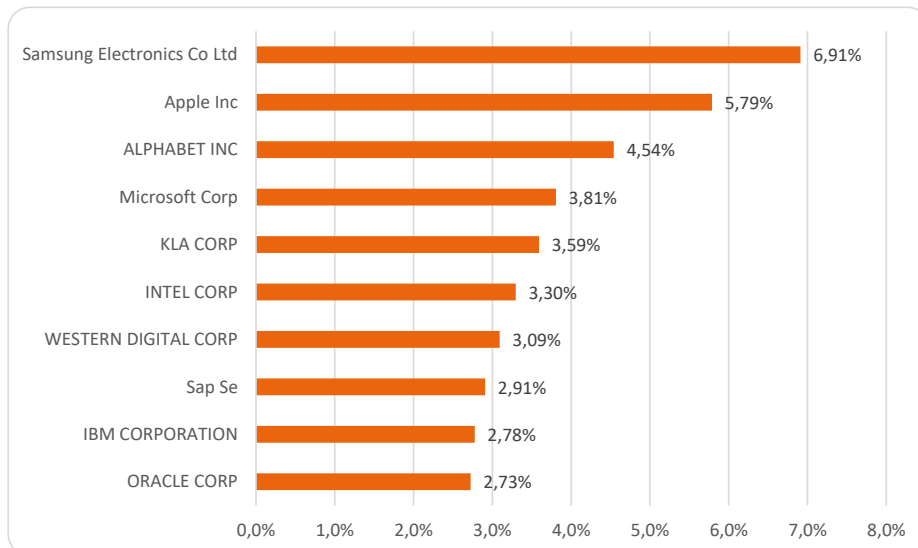
Az eszközalap árfolyamokat és múltbéli nettó teljesítményeket folyamatosan nyomon követheti a www.nn.hu/hozamszamlalo oldalunkon, egy előre beállított időszakra vonatkozóan diagramban összehasonlíthatja egy biztosításhoz kapcsolódó eszközalapok árfolyamait és egymáshoz viszonyított teljesítményét.

Befektetési eszközök bemutatása

Az eszközalap befektetési eszközeinek részletes bemutatását a következőkben találja, ha a befektetési politika mögöttes alapon keresztül valósul meg, akkor az adatok a mögöttes alapra vonatkoznak.

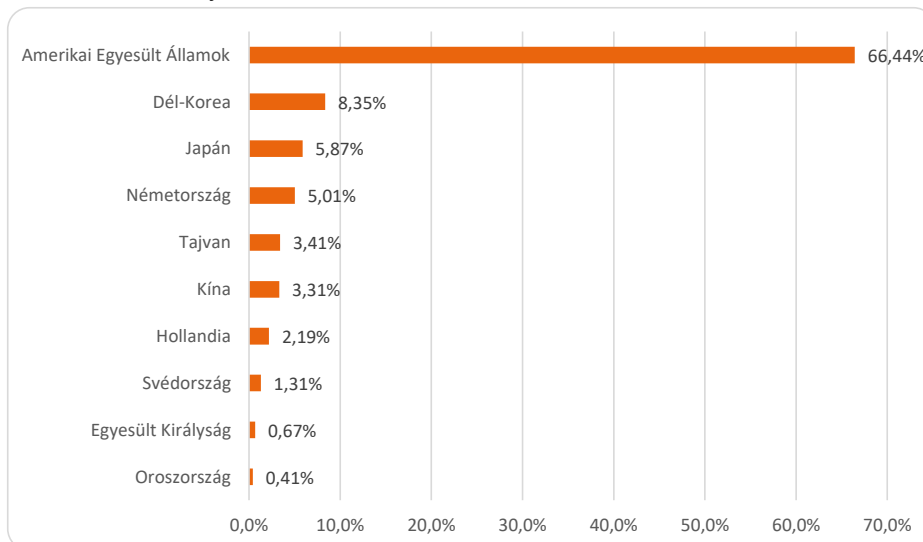
Legnagyobb 10 befektetés

A táblázat az eszközalap (mögöttes befektetési alap esetén a befektetési alap) 10 legnagyobb befektetését mutatja.



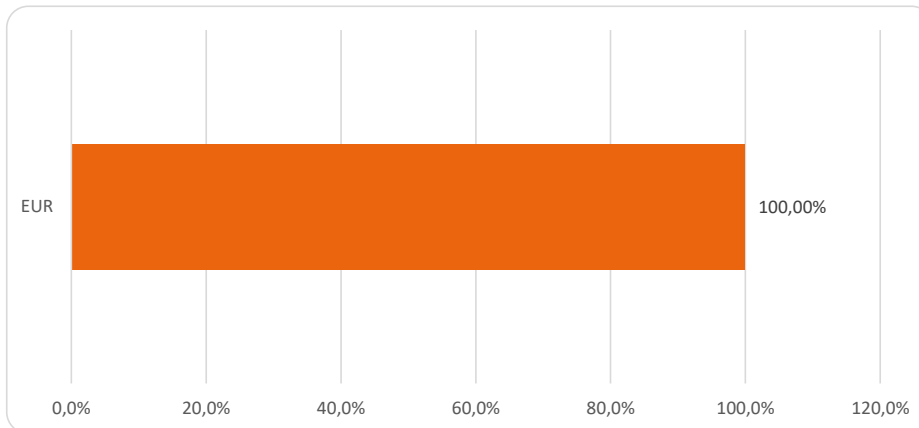
Országok szerinti megoszlás

Az alábbi grafikon az eszközalap (mögöttes befektetési alap esetén a befektetési alap) befektetéseinek földrajzi megoszlását mutatja.

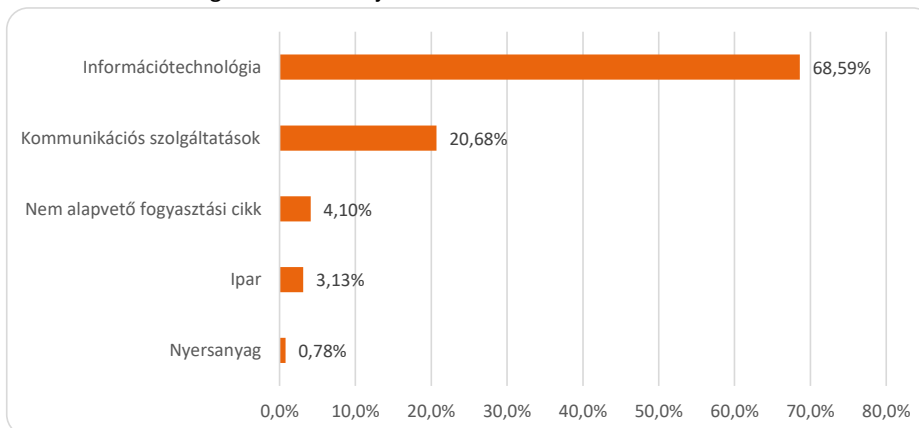


Devizák szerinti megoszlás

A grafikon az eszközalap (mögöttes befektetési alap esetén a befektetési alap) mögöttes eszközeinek devizanemek szerinti befektetési szerkezetét mutatja.


Iparágak szerinti megoszlás

A táblázat az eszközalap (mögöttes befektetési alap esetén a befektetési alap) mögöttes eszközeinek szektoronkénti megoszlását mutatja.


Besorolás szerinti összetétel

A grafikon az eszközalap (mögöttes befektetési alap esetén a befektetési alap) eszközeinek az S&P nemzetközi hitelminősítő által publikált kockázati besorolás szerinti megoszlást mutatja.

