

IT szektor részvény eszközalap

Főbb jellemzők

Alap típusa: részvény

Kockázati besorolás: **• Kockázatos, ügyfélaktivitást igénylő •**

Mögöttes alap neve: **NN (L) Information Technology**

Mögöttes alap ISIN kódja: **LU1078611909**

Mögöttes alap Bloomberg kódja: **INGITIHX Equity**

Referenciaindex: **MSCI World IT 10/40 Index**

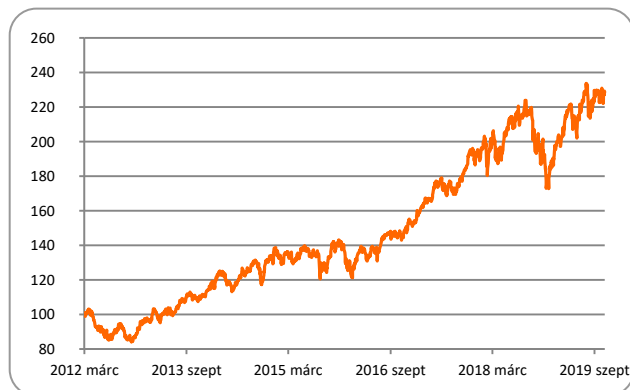
Eszközalap indulásának dátuma: **2012.03.07.**

Befektetési politika

A mögöttes alap elsődlegesen olyan, az információtechnológiai szektorban működő, a világ bármely országában bejegyzett vagy tőzsdéjén kereskedett vállalatok részvényeinek és/vagy más átváltható értékpapírjainak diverzifikált portfóliójába fektet, amelyek profitálhatnak az információs technológia területén végzett fejlesztésből, e technológia fejlődéséből, valamint e technológiák alkalmazásából. A következő területeken aktív vállalatok érintettek: szoftvergyártó és fejlesztő vállalatok (ideértve az internet, alkalmazások, rendszer- és/vagy adatbázis menedzsment, valamint IT tanácsadó és szolgáltató cégeket) továbbá hardver és IT felszerelést gyártó vállalatok, (ideértve a kommunikációs hardver, számítógép, kiegészítők, elektronikus hardver, valamint félvezetők és azzal kapcsolatos termékek előállítására szolgáló eszközök és anyagok gyártóit).

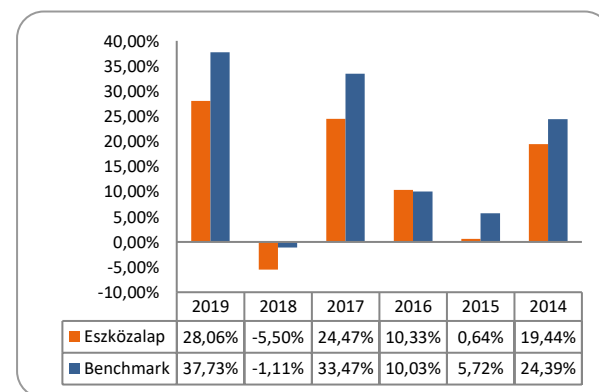
Árfolyam

Itt találja az eszközalap indulástól elért árfolyamgrafikonjait.



Hozamok

Itt találja az **eszközalap** és **referenciaindex** múltbéli nettó teljesítményét.



Az eszközalap árfolyamokat és múltbéli nettó teljesítményeket folyamatosan nyomon követheti a www.nn.hu/hozamszamlalo oldalunkon, egy előre beállított időszakra vonatkozóan diagramban összehasonlíthatja egy biztosításhoz kapcsolódó eszközalapok árfolyamait és egymáshoz viszonyított teljesítményét.

Kockázati jellemzők

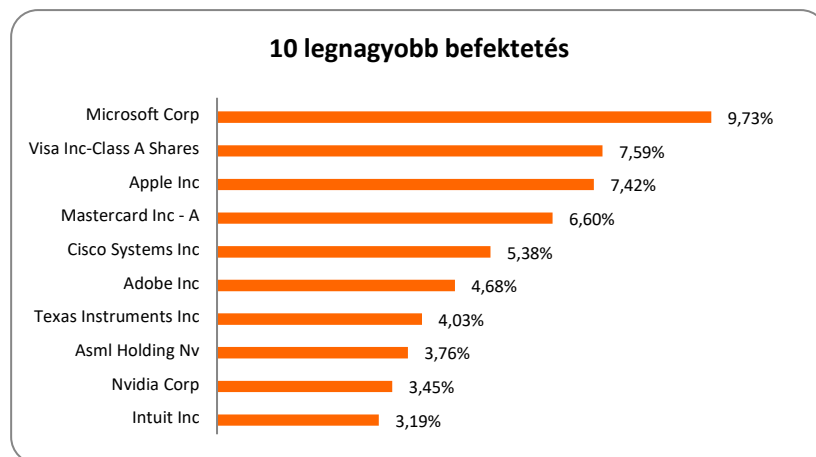
Devizakockázat	Kockázati szintek			Piaci kockázat	Kockázati szintek		
	Alacsony	Közepes	Magas		Alacsony	Közepes	Magas
(HUF)	> 75%	75% és 25% között	< 25%				

Befektetési eszközök bemutatása

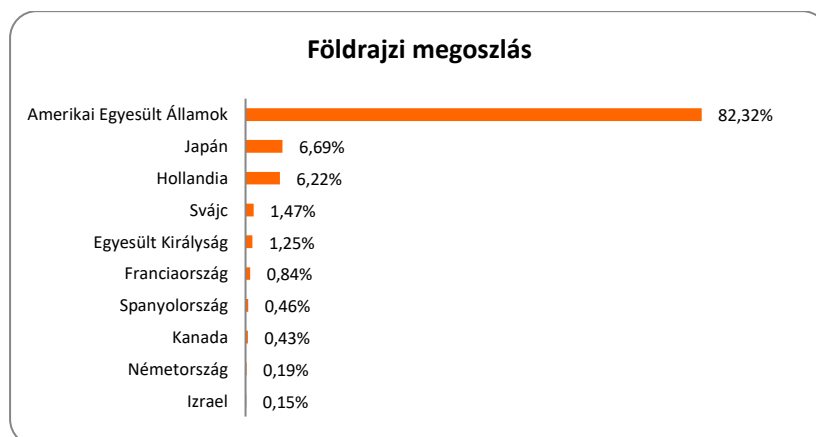
Az eszközalap befektetési eszközeinek részletes bemutatását a következőkben találja, ha a befektetési politika mögöttes alapon keresztül valósul meg, akkor az adatok a mögöttes alapra vonatkoznak.

Legnagyobb 10 befektetés

A táblázat az eszközalap (mögöttes befektetési alap esetén a befektetési alap) 10 legnagyobb befektetését mutatja.

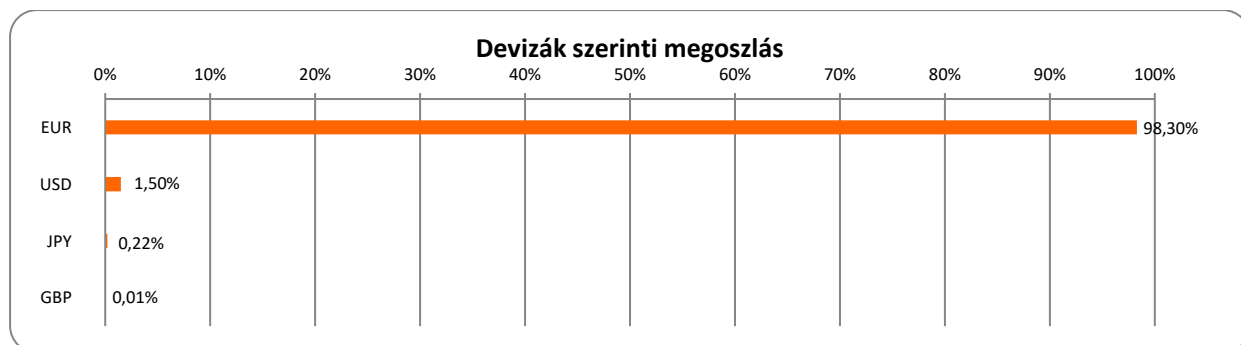

Országok szerinti megoszlás

Az alábbi grafikon az eszközalap (mögöttes befektetési alap esetén a befektetési alap) befektetéseinek földrajzi megoszlását mutatja.

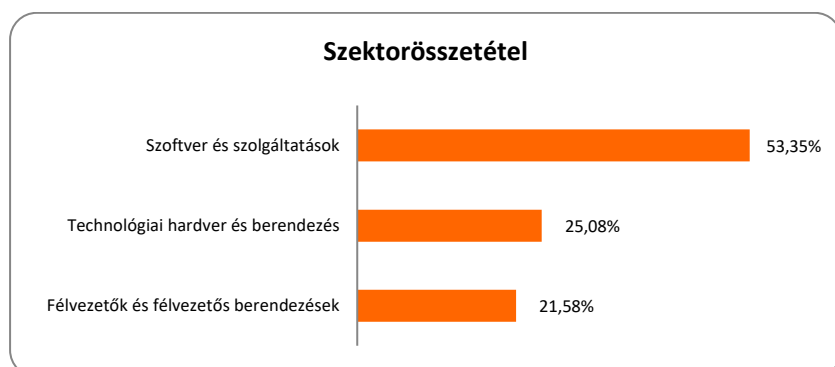


Devizák szerinti megoszlás

A grafikon az eszközalap (mögöttes befektetési alap esetén a befektetési alap) mögöttes eszközeinek devizanemek szerinti befektetési szerkezetét mutatja.


Iparágak szerinti megoszlás

A táblázat az eszközalap (mögöttes befektetési alap esetén a befektetési alap) mögöttes eszközeinek szektoronkénti megoszlását mutatja.


Besorolás szerinti összetétel

A grafikon az eszközalap (mögöttes befektetési alap esetén a befektetési alap) eszközeinek az S&P nemzetközi hitelminősítő által publikált kockázati besorolás szerinti megoszlást mutatja.

