

Eszközalapok havi hírlevele

– Euró alapú biztosítások

Az euró alapú biztosításokhoz tartozó eszközalapok árfolyama és visszatekintő hozamai

Eszközalapok	Árfolyam (€)	3 hó	6 hó	1 év	2 év	3 év	4 év	5 év	Indulás-tól	indulás időpontja
Tőkevédelmi	1,05169	0,60%	0,17%	-1,36%	-0,02%	-1,89%	-1,31%	-0,42%	0,81%	2004.04.30
Európai államkötvény	1,10215	-0,87%	-4,26%	-0,91%	5,01%	2,56%	2,07%	-	2,11%	2006.07.02
Európai vállalati kötvény	0,99924	0,09%	-1,72%	1,51%	12,77%	1,24%	-0,17%	-0,16%	-0,01%	2005.01.11
Globális vállalati kötvény	1,30245	4,64%	8,57%	14,18%	30,24%	6,65%	2,25%	3,29%	3,98%	2004.04.30
Fejlődő kötvénypiacok	1,44367	-0,72%	-0,50%	11,37%	28,75%	6,16%	4,42%	4,39%	6,17%	2005.01.11
Ázsia kötvény	1,43761	-4,10%	-6,52%	8,94%	16,63%	-	-	-	13,39%	2008.05.01
Európai ingatlankezelési részvény	1,34507	8,51%	12,28%	20,30%	32,68%	-3,82%	-10,93%	-3,63%	4,71%	2004.04.30
Európai élelmiszeripari részvény	1,53120	-1,18%	3,82%	9,05%	26,60%	2,75%	1,78%	4,78%	7,19%	2005.01.11
Európai egészségügyi részvény	1,00322	4,27%	5,31%	3,13%	14,35%	-4,33%	-6,81%	-3,62%	0,05%	2005.01.11
Európai magas osztalékú részvényekbe fektető	1,09438	9,52%	10,59%	12,72%	25,76%	-2,83%	-6,62%	-2,90%	1,48%	2005.01.11
Európai részvény	1,14288	10,24%	16,76%	16,68%	31,28%	-4,54%	-6,01%	-3,54%	2,27%	2004.04.30
USA részvény	0,82173	4,18%	12,90%	13,72%	24,72%	-1,06%	-5,71%	-	-4,12%	2006.07.02
Globális növekedési részvény	1,12551	3,67%	11,89%	16,15%	28,93%	-	-	-	4,23%	2008.05.01
Klímavédelem részvény	0,82474	6,20%	12,06%	15,82%	21,15%	-	-	-	-6,54%	2008.05.01
Presztízs- és luxusmárkák részvény	1,17762	-3,27%	19,59%	35,58%	55,58%	7,26%	-0,30%	-	3,57%	2006.07.02
Hedge Fund Index részvény	1,05557	-3,38%	-3,61%	1,56%	4,17%	-	-	-	2,20%	2008.09.05
Nyersanyagpiaci részvény	0,87544	7,01%	20,99%	25,59%	44,59%	-	-	-	-4,24%	2008.05.01
Fejlődő európai régió részvény	1,93575	6,65%	15,77%	21,71%	63,93%	-5,39%	-2,90%	-0,97%	11,95%	2004.04.30
Balkán részvény	0,75874	5,61%	4,86%	6,87%	30,40%	-	-	-	-9,76%	2008.05.01
Latin-amerikai részvény	1,73280	-4,12%	6,14%	15,29%	49,29%	2,93%	8,99%	-	12,51%	2006.07.02
Fejlődő ázsiai részvény	1,19808	-6,84%	-0,48%	14,83%	30,01%	-1,30%	0,99%	-	3,95%	2006.07.02
Afrika és Közel-Kelet részvény										2008.09.05

Felfüggesztve 2011. február 2. 13.30-tól (bővebb információ a www.ing.hu-n)

A táblázatban befektetési nettó hozamokat tüntetünk fel, az egy évnél rövidebb időszakokban időszakai, az egy évnél hosszabb időszakokban pedig évesített hozamokat. Az árfolyam a fejlődés megadott napon érvényes vételi árfolyam.

EUR/HUF	Árfolyam	3 hó	6 hó	1 év	2 év	3 év	4 év	5 év
Devizaárfolyam és változása	272,34	-4,29%	-5,19%	0,80%	-8,16%	3,88%	6,89%	7,79%

A táblázatban az időszak végi MNB devizaárfolyam, és az időszak árfolyamváltozás található.

Az euró alapú biztosításokhoz tartozó eszközalapok nettó eszközértéke, és változása az előző hónaphoz képest

Eszközalapok	Nettó eszközérték (€)	Nettó eszközérték havi változása (€)
Tőkevédelmi	12 666 268	340 611
Európai államkötvény	16 889 571	81 828
Európai vállalati kötvény	6 685 996	36 845
Globális vállalati kötvény	20 815 707	2 156 213
Fejlődő kötvénypiacok	29 836 386	-1 047 759
Ázsia kötvény	16 268 078	-787 518
Európai ingatlankezelési részvény	22 870 957	797 413
Európai élelmiszeripari részvény	14 653 010	-114 798
Európai egészségügyi részvény	8 479 646	238 558
Európai magas osztalékú részvényekbe fektető	13 124 130	597 606
Európai részvény	8 932 739	523 797
USA részvény	4 216 823	749 107
Globális növekedési részvény	10 111 011	-170 770
Klímavédelem részvény	3 385 666	208 658
Presztízs- és luxusmárkák részvény	14 839 733	-1 126 886
Hedge Fund Index részvény	875 946	-34 776
Nyersanyagpiaci részvény	15 268 085	2 041 515
Fejlődő európai régió részvény	64 778 696	277 599
Balkán részvény	4 868 576	334 803
Latin-amerikai részvény	56 705 903	-667 035
Fejlődő ázsiai részvény	47 077 383	-3 820 155
Afrika és Közel-Kelet részvény	-	-

ING BIZTOSÍTÓ ZRT.



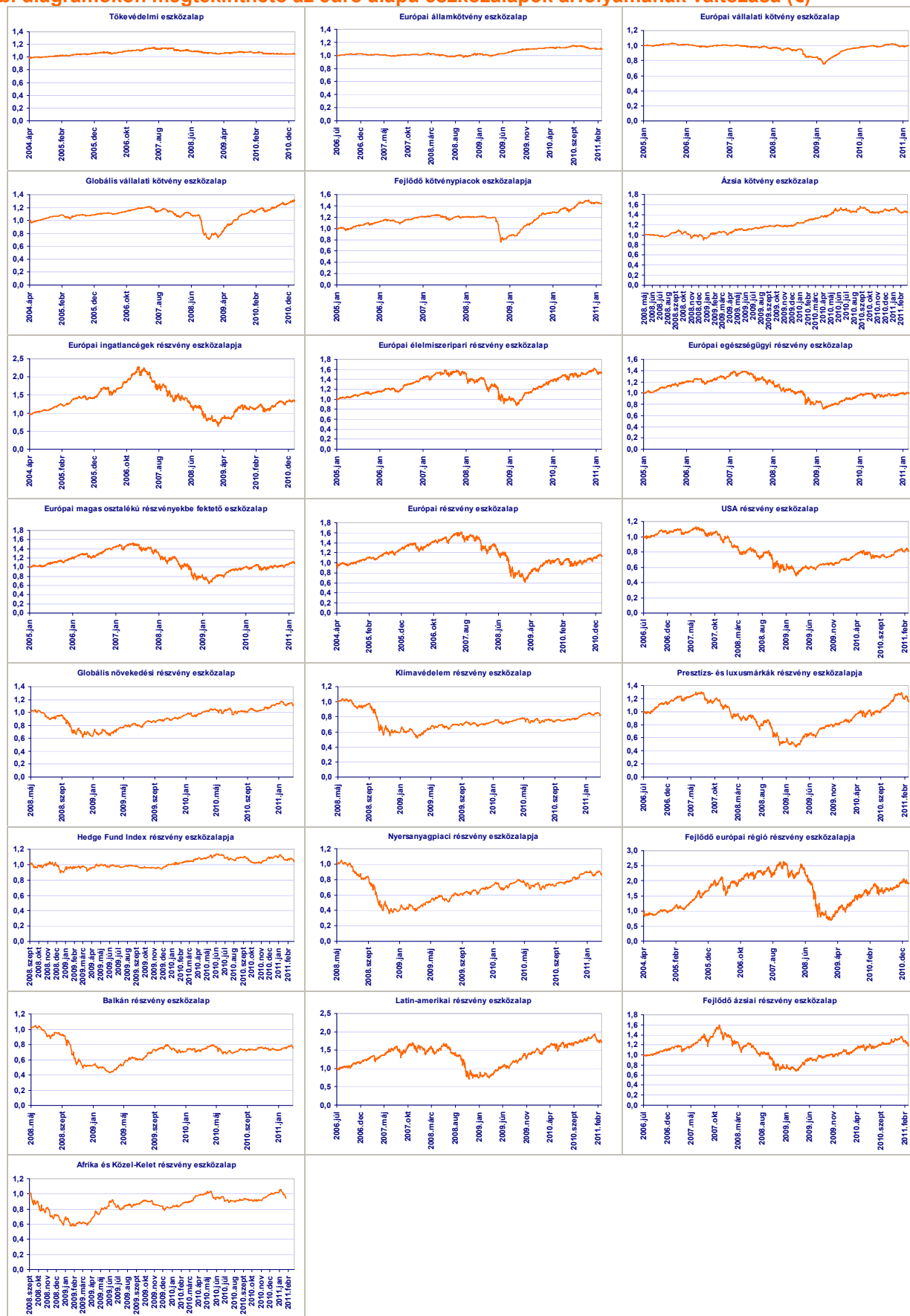
Tájékoztatjuk, hogy a korábbi időszakokban elért hozamok nem jelentenek garanciát az eszközalapok jövőbeli teljesítményére nézve.

Az euró alapú biztosításokról teljes körű információt az ING Biztosító Zrt. Általános Életbiztosítási Szabályzata, a 027 jelű, a 727 jelű, a 037 jelű, a 047 jelű és a 017 jelű befektetéshez kötött biztosítások feltételei tartalmaznak.

Eszközalapok havi hírlevele

– Euró alapú biztosítások

Az alábbi diagramokon megtekinthető az euró alapú eszközalapok árfolyamának változása (€)



ING BIZTOSÍTÓ ZRT.



Tájékoztatjuk, hogy a korábbi időszakokban elért hozamok nem jelentenek garanciát az eszközalapok jövőbeli teljesítményére nézve.

Az euró alapú biztosításokról teljes körű információt az ING Biztosító Zrt. Általános Életbiztosítási Szabályzata, a 027 jelű, a 727 jelű, a 037 jelű, a 047 jelű és a 017 jelű befektetéshez kötött biztosítások feltételei tartalmazznak.

Eszközalapok havi hírlevele

– Euró alapú biztosítások

Eszközalap	ING luxemburgi befektetési alap	€uro Alap	€uro Alap	€uro Superior	Kronosz	Lendület Plusz, Erste-ING komplex jelzálogkölcsön	
		027 jelű	727 jelű	077 jelű	037 jelű	047 jelű	017 jelű
Tőkevédelmi	ING Index Linked Fund Protected Mix 90	✓	✓	✓	✓	✓	✓
Európai államkötvény	ING (L) Renta Fund Euro	✓	✓	✓	✓	✓	✓
Európai vállalati kötvény	ING (L) Renta Fund Eurocredit	✓	✓	✓	✓		✓
Globális vállalati kötvény	ING (L) Renta Fund Global High Yield	✓	✓	✓	✓	✓	✓
Fejlődő kötvénypiacok	ING (L) Renta Fund Emerging Markets Debt Hard Currency	✓	✓	✓	✓	✓	✓
Ázsia kötvény	ING (L) Renta Fund Asian Debt	✓	✓	✓	✓	✓	✓
Európai ingatlan cégek részvény	ING (L) Invest European Real Estate	✓	✓	✓	✓	✓	✓
Európai élelmiszeripari részvény	ING (L) Invest European Food & Beverages	✓	✓	✓	✓	✓	✓
Európai egészségügyi részvény	ING (L) Invest European Health Care	✓	✓	✓	✓	✓	✓
Európai magas osztalékú részvényekbe fektető	ING (L) Invest Europe High Dividend	✓	✓	✓			✓
Európai részvény	ING (L) Invest EURO Equity	✓	✓	✓	✓	✓	✓
USA részvény	ING (L) Invest US (Enhanced Core Concentrated)	✓	✓	✓			✓
Globális növekedési részvény	ING (L) Invest Global Opportunities	✓	✓	✓	✓	✓	✓
Klíma védelem részvény	ING (L) Invest Climate Focus	✓	✓	✓	✓	✓	✓
Presztízs- és luxus márkák részvény	ING (L) Invest Prestige & Luxe	✓	✓	✓	✓	✓	✓
Hedge Fund Index részvény	ING (L) Invest Alternative Beta	✓	✓	✓	✓		
Nyersanyagipari részvény	ING (L) Invest Materials	✓	✓	✓	✓	✓	✓
Fejlődő európai régió részvény	ING (L) Invest Emerging Europe	✓	✓	✓	✓	✓	✓
Balkán részvény	ING (L) Invest Balkan	✓	✓	✓	✓	✓	✓
Latin-amerikai részvény	ING (L) Invest Latin America	✓	✓	✓	✓	✓	✓
Fejlődő ázsiai részvény	ING (L) Invest New Asia	✓	✓	✓	✓	✓	✓
Afrika és Közel-Kelet részvény	ING (L) Invest Middle East & North Africa	✓	✓	✓	✓		

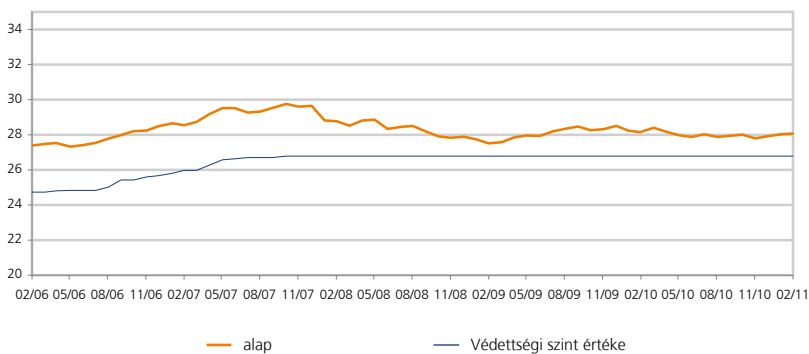
ING Index Linked Fund

Protected Mix 90

Befektetési politika

Az alap teljesen új befektetési logikát követ és a hagyományos vegyes alapoktól eltérően működik. A részvény/kötvény befektetési arány szigorúan ellenőrzött és folyamatosan kiigazításra kerül. Az alap alapvető befektetési célja a részvénykitettségek maximalizálása, amellyel, hogy naponta a nettó eszközérték 90%-os értéke megőrzésre kerüljön a kötvények, részvények és származékos ügyletek (ideértve például a tőzsdén kívüli opciókat) közti optimális eszközallokáció révén. A védettségi szint a mindenkori legmagasabb, közzétett, nettó eszközérték 90%-a. A védettségi szint emelkedik, ha a nettó eszközérték meghaladja a korábbi legmagasabb értéket, egyéb esetekben változatlan marad. A vagyonkezelő nem vállal garanciát a befektetési cél megvalósulására, ezzel együtt minden lehetséges eszközzel a tőkevédelem megvalósulását szolgálja. A részvények és a kötvények mellett az alap betételekötéseket, rövidlejáratú vállalati kötvényeket és egyéb pénzügyi instrumentumokat is tartalmazhat, beleértve a folyószámlapénzt is. Az alapnak nincs benchmarkja.

Árfolyamalakulás



Visszatekintő hozamok (%)

EUR	1 hó	3 hó	6 hó	1 év	2 év	3 év	4 év	5 év
alap	0,14	0,97	0,68	-0,28	2,04	-2,43	-1,65	2,48

Visszatekintő évesített hozamok (%)

EUR	1 év	2 év	3 év	4 év	5 év
alap	-0,28	1,01	-0,82	-0,41	0,49

Naptári éves hozamok (%)

EUR	2011 YTD	2010	2009	2008	2007	2006
alap	0,54	-2,07	2,22	-5,94	4,07	5,17

Kimutatók

EUR	1 éves	3 éves	5 éves
Volatilitás éves(itett)	1,98	2,40	2,68
Sharpe-mutató éves(itett)	-0,70	-0,80	-0,22

Az évesített Sharpe mutatóhoz kockázatmentes hozamként a 3 hónapos Euribor-t vettük figyelembe.

Kockázati jellemzők

Éval @ Rating	60 havi hozam alapján						
Kockázat	0	1	2	3	4	5	6
EUR	●	●	○	○	○	○	○

Az Éval @ Rating az alapba történő befektetésekor vállalt kockázatra utal. A kockázatokat a hozamteljesítmény befektetési jegy osztály euróban mért éves hozamának szórása alapján számolják. A mutatónak 7 különböző kockázati kategóriája, amelyeket a növekvő kockázati koefficiens alapján határoznak meg (0= a legalacsonyabb kockázat, 6= a legnagyobb kockázat).

Az adatok keletkezése 28/02/2011

Alapadatok

ISIN kód	LU0110817979
Bloomberg kód	INGPMFN LX
Reuters kód	LU0110817979.LUF
Telekurs kód	1096567
WKN kód	937473
Sedol kód	-

P osztály hozamteljesítő	EUR	
Nettó eszközérték számítás gyakorisága	napi	
Az alap indulása	19/06/2000	25,00
Nettó eszközérték (NEÉ)	28/02/2011	28,07
12 havi NEÉ maximuma	14/04/2010	28,51
12 havi NEÉ minimuma	30/11/2010	27,80
Védettségi szint értéke	28/02/2011	26,78

Költségek

Éves alapkezelői díj	maximum	1,00%
----------------------	---------	-------

Az alap adatai

Vegyes alap (határozatlan futamidejű, tőkevédelemmel)	
Kibocsátás országa	Luxemburg
Összesített nettó eszközérték (millió)	76,04

Országok szerinti megoszlás

Franciaország	32,31%
Hollandia	30,49%
Németország	21,40%
Belgium	15,29%
Spanyolország	2,68%
Olaszország	1,84%
Luxemburg	0,91%
Egyesült Királyság	0,74%
Írország	0,47%
egyéb	-6,14%

Befektetési összetétel

Jogi nyilatkozat

Kérjük olvassa el a dokumentum végén található jogi nyilatkozatot.

ING (L) Renta Fund

Euro



Overall Morningstar Rating™
Morningstar minősítés 31/01/2011



3-year Morningstar Rating™



5-year Morningstar Rating™

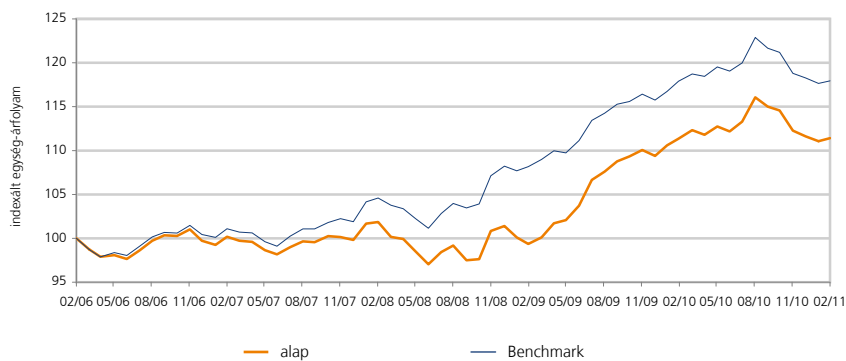


10-year Morningstar Rating™

Befektetési politika

Az alap célja a portfólió hozamának optimalizálása euróban (vagy a tagországok hivatalos devizanemében) denominált kötvénybefektetések által. Az alap főként „befektetési minősítésű” értékpapírokat vásárol.


Árfolyamalakulás



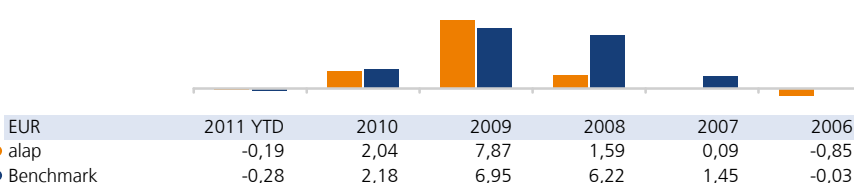
Visszatekintő hozamok (%)

EUR	1 hó	3 hó	6 hó	1 év	2 év	3 év	4 év	5 év
alap	0,31	-0,77	-4,00	0,04	12,13	9,37	11,21	11,41
Benchmark	0,24	-0,72	-4,02	0,04	9,05	12,78	16,68	17,95

Visszatekintő évesített hozamok (%)



Naptári éves hozamok (%)



INVESTMENT MANAGEMENT

Az adatok keletkezése 28/02/2011

Alapadatok

ISIN kód	LU0119222015
Bloomberg kód	INGREUP LX
Reuters kód	LU0119222015.LUF
Telekurs kód	1173127
WKN kód	806423
Sedol kód	-

P osztály hozamotkésítő	EUR	
Nettó eszközérték számítás gyakorisága	napi	
Az alap indulása	10/03/1997	250,00
Nettó eszközérték (NEÉ)	28/02/2011	418,93
12 havi NEÉ maximuma	31/08/2010	436,39
12 havi NEÉ minimuma	27/01/2011	416,70

Költségek

Éves alapkezelői díj	maximum	0,65%
----------------------	---------	-------

Az alap adatai

Kötvényalap (határozatlan futamidejű)	
Kibocsátás országa	Luxemburg
Összesített nettó eszközérték (millió)	821,35
A lejáratig számított évesített hozam	3,91%
Duration (hátralévő átlagos futamidő)	5,08
Referencia index: ING IM Barclays Euro Aggregate Index (RI)	

Legnagyobb 10 kötvénybefektetés

Bko 1 12/14/12	11,71%
Bundesrepub. Deutschland 04/01/2028 5.625%	4,32%
Netherlands Government 15/07/2015 3.25%	3,79%
Bundesrepub. Deutschland 04/01/2013 4.5%	3,75%
Dbr 3 1/2 01/04/16	3,52%
Bonos Y Oblig Del Estado 30/04/2012 2.75%	2,69%
Bundesrepub. Deutschland 04/01/2015 3.75%	2,55%
Buoni Poliennali Del Tes 15/10/2012 4.25%	2,50%
France (govt Of) 25/04/2020 3.5%	2,44%
Bundesrepub. Deutschland 04/07/2016 4%	2,33%

Befektetési stílus

ING IM Box



alacsony, közepes vagy magas kamatérzékenység

Jogi nyilatkozat

Kérjük olvassa el a dokumentum végén található jogi nyilatkozatot.



ING (L) Renta Fund

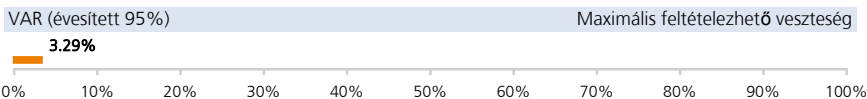
Euro

Kimutatások

EUR	1 éves	3 éves	5 éves
Volatilitás éves(itett)	3,98	4,40	3,83
Sharpe-mutató éves(itett)	-0,26	0,44	0,29
Éves(itett) alfa	0,00	-1,53	-1,37
α (%)	0,00	-1,06	-1,17
Béta	1,03	1,13	1,07
R2	0,99	0,89	0,90
Információs hányados éves(itett)	0,01	-0,66	-0,92
Követési hiba éves(itett)	0,44	1,53	1,22

Az évesített Sharpe mutatóhoz kockázatmentes hozamként a 3 hónapos Euribor-t vettük figyelembe.

Kockázati jellemzők



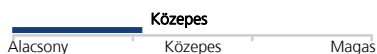
A VaR (kockázatokkal súlyozott érték) egy olyan statisztikai mérőszám, amely azt mutatja meg, hogy mekkora maximális évesített veszteséget érhetünk el egy adott időszakon belül. További információkért kérjük tekintse meg az alap tájékoztatóját!

Eval @ Rating 60 havi hozam alapján

Kockázat	0	1	2	3	4	5	6
EUR	●	●	○	○	○	○	○

Az Eval @ Rating az alapba történő befektetésekor vállalt kockázatra utal. A kockázatokat a hozamotkésítő befektetési jegy osztály euróban mért éves hozamának szórása alapján számolják. A mutatónak 7 különböző kockázati kategóriája, amelyeket a növekvő kockázati koefficiens alapján határoznak meg (0= a legalacsonyabb kockázat, 6= a legnagyobb kockázat).

Piaci kockázat (eszközosztály szerint)



Devizakockázat (EUR)



Hitelezési kockázat (S&P minősítés alapján)



Kamatkockázat (duration)



Osztalék (bruttó)

év	2010	2009	2008	2007	2006
osztalék sorsz	13	12	11	10	9
EUR	28,05	31,55	32,60	33,20	33,00

Az adatok keletkezése 28/02/2011

S&P (aggregált) besorolás

AAA	55,08%
AA	14,57%
A	23,61%
BBB	5,65%
BB	0,00%
egyéb	1,10%

Kamatkitettség

0 és 1 év között	7,39%
1 és 3 év között	23,18%
3 és 5 év között	14,94%
5 és 7 év között	13,96%
7 és 10 év között	22,60%
több mint 10 év	17,93%

További befektetési jegy osztályok

X hozamotkésítő	LU0121214588
I hozamotkésítő	LU0191251734
P hozamfizető	LU0119222288
S hozamotkésítő	LU0300858254

Jogi nyilatkozat

Kérjük olvassa el a dokumentum végén található jogi nyilatkozatot.

ING (L) Renta Fund

Eurocredit



Overall Morningstar Rating™
Morningstar minősítés 31/01/2011



3-year Morningstar Rating™



5-year Morningstar Rating™

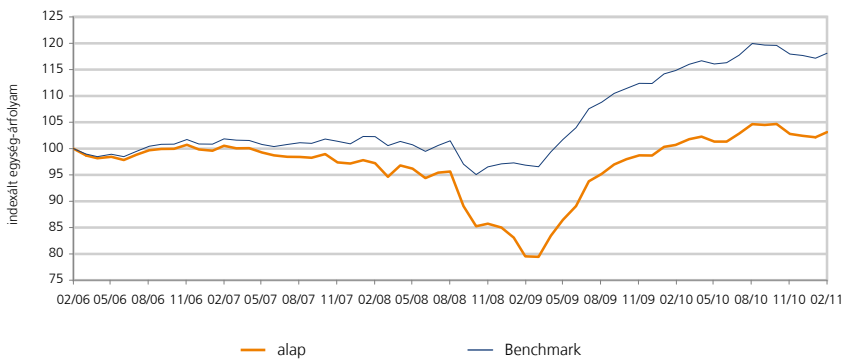


10-year Morningstar Rating™

Befektetési politika

Az alap célja, hogy olyan portfólió kialakításával érjen el az államkötvények teljesítményénél magasabb hozamot, amely vagyonát vállalatok és pénzügyi intézmények által kibocsátott, euróban vagy OECD devizában denominált, kötvényekben és pénzügyi instrumentumokban tartja. A portfólió (implicit) hitelminősítése „A”.

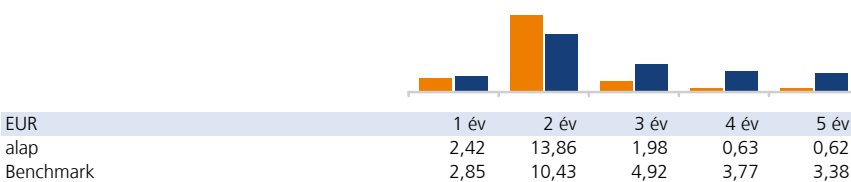
Árfolyamalakulás



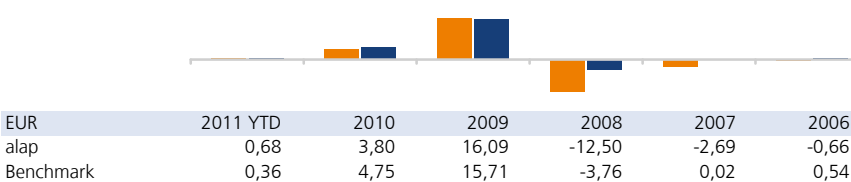
Visszatekintő hozamok (%)

EUR	1 hó	3 hó	6 hó	1 év	2 év	3 év	4 év	5 év
alap	0,96	0,33	-1,46	2,42	29,65	6,06	2,56	3,12
Benchmark	0,80	0,13	-1,55	2,85	21,95	15,50	15,97	18,11

Visszatekintő évesített hozamok (%)



Naptári éves hozamok (%)



Az adatok keletkezése 28/02/2011

Alapadatok

ISIN kód	LU0123076597
Bloomberg kód	INGEUCP LX
Reuters kód	LU0123076597.LUF
Telekurs kód	1186206
WKN kód	658774
Sedol kód	-

P osztály hozamotkésítő	EUR	
Nettó eszközérték számítás gyakorisága	napi	
Az alap indulása	30/03/1994	500.000,00
Nettó eszközérték (NEÉ)	28/02/2011	134,02
12 havi NEÉ maximuma	12/10/2010	137,15
12 havi NEÉ minimuma	01/03/2010	130,93

Költségek

Éves alapkezelői díj	maximum	0,75%
----------------------	---------	-------

Az alap adatai

Kötvényalap (határozatlan futamidejű)	
Kibocsátás országa	Luxemburg
Összesített nettó eszközérték (millió)	223,15
A lejáratig számított évesített hozam	4,84%
Duration (hátralévő átlagos futamidő)	3,96
Referencia index: ING IM Barclays Euro Aggregate Corporate Index (RI)	

Legnagyobb 10 kötvénybefektetés

Dbr 3 1/4 01/04/20	3,31%
Fortis Bank Nederland Nv 03/02/2015 4%	1,36%
Galeries Lafayette 4.5% 10-28/04/2017	1,10%
Telemar Norte Leste Sa 5.125% 15/12/2017	1,09%
National Australia Bank 20/05/2015 5.5%	1,09%
Imperial Tobacco Finance 17/02/2016 8.375%	1,08%
Lloyds Tsb Bank Plc 05/03/2018 5.625%	1,08%
Royal Bk Of Scotland Plc 22/09/2021 4.625%	1,03%
Ge Capital Euro Funding 06/03/2013 4.875%	1,03%
Veolia Environnement 24/05/2022 5.125%	1,03%

Befektetési stílus

ING IM Box



alacsony, közepes vagy magas kamatérzékenység

Jogi nyilatkozat

Kérjük olvassa el a dokumentum végén található jogi nyilatkozatot.

ING (L) Renta Fund

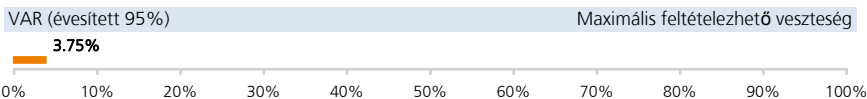
Eurocredit

Kimutatások

EUR	1 éves	3 éves	5 éves
Volatilitás éves(itett)	3,56	8,37	6,65
Sharpe-mutató éves(itett)	0,37	0,11	-0,07
Éves(itett) alfa	-0,73	-5,08	-4,04
α (%)	-0,43	-2,94	-2,77
Béta	1,11	1,52	1,45
R2	0,95	0,86	0,85
Információs hányados éves(itett)	-0,49	-0,67	-0,82
Követési hiba éves(itett)	0,85	4,08	3,21

Az évesített Sharpe mutatóhoz kockázatmentes hozamként a 3 hónapos Euribor-t vettük figyelembe.

Kockázati jellemzők



A VaR (kockázatokkal súlyozott érték) egy olyan statisztikai mérőszám, amely azt mutatja meg, hogy mekkora maximális évesített veszteséget érhetünk el egy adott időszakon belül. További információkért kérjük tekintse meg az alap tájékoztatóját!

Eval @ Rating 60 havi hozam alapján

Kockázat	0	1	2	3	4	5	6
EUR	●	●	●	○	○	○	○

Az Eval @ Rating az alapba történő befektetésekor vállalt kockázatra utal. A kockázatokat a hozamteljesítő befektetési jegy osztály euróban mért éves hozamának szórása alapján számolják. A mutatónak 7 különböző kockázati kategóriája, amelyeket a növekvő kockázati koefficiens alapján határoznak meg (0= a legalacsonyabb kockázat, 6= a legnagyobb kockázat).

Piaci kockázat (eszközosztály szerint)



Devizakockázat (EUR)



Hitelezési kockázat (S&P minősítés alapján)



Kamatkockázat (duration)



Osztalék (bruttó)

év	2010	2009	2008	2007	2006
osztalék sorsz	16	15	14	13	12
EUR	58,16	56,80	56,30	61,00	65,00

Az adatok keletkezése 28/02/2011

S&P (aggregált) besorolás

AAA	1,33%
AA	13,05%
A	45,19%
BBB	33,04%
BB	2,47%
B	1,19%
CCC	0,47%
egyéb	3,26%

Kamatkitettség

0 és 1 év között	6,89%
1 és 3 év között	13,38%
3 és 5 év között	23,31%
5 és 7 év között	21,47%
7 és 10 év között	18,67%
több mint 10 év	16,28%

További befektetési jegy osztályok

X hozamteljesítő	LU0123076670
I hozamteljesítő	LU0092545796
P hozamfizető	LU0146283048
I hozamfizető	LU0092545523
S hozamteljesítő	LU0300858841

Jogi nyilatkozat

Kérjük olvassa el a dokumentum végén található jogi nyilatkozatot.

ING (L) Renta Fund

Global High Yield



Overall Morningstar Rating™
Morningstar minősítés 31/01/2011



3-year Morningstar Rating™



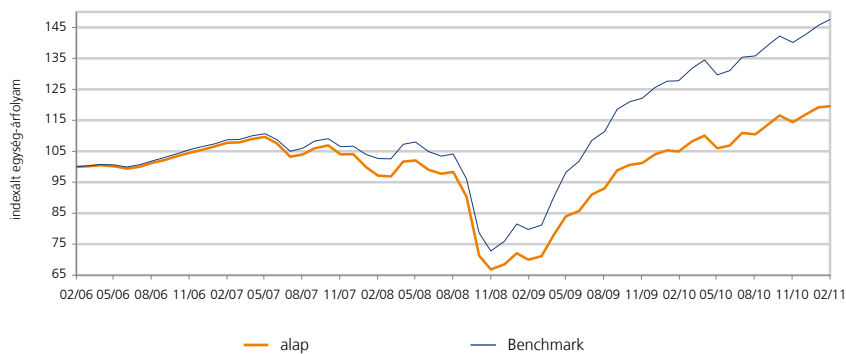
5-year Morningstar Rating™



Befektetési politika

Az alap vagyonkezelése abszolút hozam elérésére alapul. Ez a megközelítés a portfólió befektetések megosztása során az egyedi kibocsátók intenzív fundamentális hitelképesség vizsgálatát ötvözi a makroökonomiai - földrajzi, hitelminősítési (BB, B, CC) és iparági - elemzéssel. Az alap benchmarkja: Barclays 70% US High Yield + 30% Pan European High Yield 2% Capped ex Financial Subordinates Index.

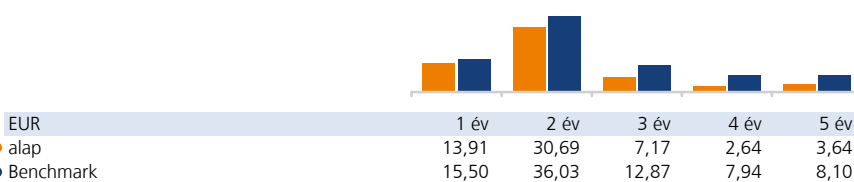
Árfolyamalakulás



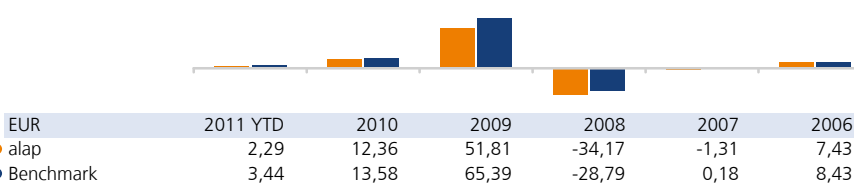
Visszatekintő hozamok (%)

EUR	1 hó	3 hó	6 hó	1 év	2 év	3 év	4 év	5 év
alap	0,31	4,52	8,20	13,91	70,79	23,09	10,99	19,55
Benchmark	1,32	5,33	8,70	15,50	85,04	43,78	35,75	47,59

Visszatekintő évesített hozamok (%)



Naptári éves hozamok (%)



Az adatok keletkezése 28/02/2011

Alapadatok

ISIN kód	LU0128047684
Bloomberg kód	INGRGHP LX
Reuters kód	LU0128047684.LUF
Telekurs kód	1226433
WKN kód	806425
Sedol kód	-

P osztály hozamotökészítő	EUR	
Nettó eszközérték számítás gyakorisága	napi	
Az alap indulása	21/05/2001	250,00
Nettó eszközérték (NEÉ)	28/02/2011	383,33
12 havi NEÉ maximuma	22/02/2011	389,38
12 havi NEÉ minimuma	25/05/2010	333,48

Költségek

Éves alapkezelői díj	maximum	1,20%
----------------------	---------	-------

Az alap adatai

Kötvényalap (határozatlan futamidejű)	
Kibocsátás országa	Luxemburg
Összesített nettó eszközérték (millió)	622,05
A lejáratig számított évesített hozam	6,89%
Duration (hátralévő átlagos futamidő)	3,56
Referencia index: ING IM Barclays Global High Yield Hedged Index (RI)	

Legnagyobb 10 kötvénybefektetés

Conti Gummi Finance B V 7.125% 15/10/2018	1,13%
Ardagh Packaging Finance 7.375% 15/10/2017	1,08%
Reynolds Grp Iss/reynold	0,92%
Wind Acquisition Holding 15/07/2017 12.25%	0,89%
Ceva Group Plc 01/12/2014 8.5%	0,86%
Cco Hldgs Llc/cap Corp 7.25% 30/10/2017	0,84%
Obrascon Huarte Lain Sa 7.375% 28/04/2015	0,81%
Ally Financial Inc 8% 15/03/2020	0,80%
Santos Finance Limited 8.25% 22/09/2017	0,78%
Upc Holding Bv 01/11/2016 8%	0,70%

Befektetési stílus

ING IM Box



alacsony, közepes vagy magas kamatérzékenység

Jogi nyilatkozat

Kérjük olvassa el a dokumentum végén található jogi nyilatkozatot.

ING (L) Renta Fund

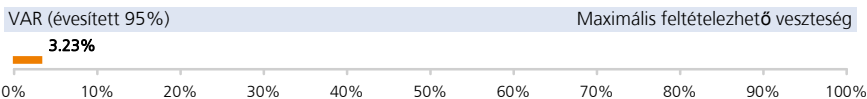
Global High Yield

Kimutatások

EUR	1 éves	3 éves	5 éves
Volatilitás éves(itett)	7,66	17,88	14,32
Sharpe-mutató éves(itett)	1,67	0,34	0,18
Éves(itett) alfa	-2,65	-5,09	-4,18
α (%)	-1,59	-5,70	-4,46
Béta	1,09	1,01	1,01
R2	0,96	0,98	0,97
Információs hányados éves(itett)	-0,85	-1,70	-1,65
Követési hiba éves(itett)	1,61	2,95	2,48

Az évesített Sharpe mutatóhoz kockázatmentes hozamként a 3 hónapos Euribor-t vettük figyelembe.

Kockázati jellemzők



A VaR (kockázatokkal súlyozott érték) egy olyan statisztikai mérőszám, amely azt mutatja meg, hogy mekkora maximális évesített veszteséget érhetünk el egy adott időszakon belül. További információkért kérjük tekintse meg az alap tájékoztatóját!

Eval @ Rating 60 havi hozam alapján



Az Eval @ Rating az alapba történő befektetésekor vállalt kockázatra utal. A kockázatokat a hozamotkésítő befektetési jegy osztály euróban mért éves hozamának szórása alapján számolják. A mutatónak 7 különböző kockázati kategóriája, amelyeket a növekvő kockázati koefficiens alapján határoznak meg (0= a legalacsonyabb kockázat, 6= a legnagyobb kockázat).

Piaci kockázat (eszközosztály szerint)



Devizakockázat (EUR)



Hitelezési kockázat (S&P minősítés alapján)



Kamatkockázat (duration)



Osztalék (bruttó)

év	2010	2009	2008	2007	2006
osztalék sorsz	9	8	7	6	5
EUR	70,06	69,50	66,45	64,00	67,00

Az adatok keletkezése 28/02/2011

S&P (aggregált) besorolás

BBB	1,33%
BB	30,71%
B	50,12%
CCC	13,59%
CC	0,15%
D	0,01%
egyéb	4,09%

Kamatkitettség

0 és 1 év között	14,15%
1 és 3 év között	3,38%
3 és 5 év között	17,37%
5 és 7 év között	28,08%
7 és 10 év között	32,30%
több mint 10 év	4,72%

További befektetési jegy osztályok

X hozamotkésítő	LU0128047924
I hozamotkésítő	LU0191252039
P hozamfizető	LU0128047767
X hozamfizető	LU0453635970
I hozamfizető	LU0281183094
S hozamotkésítő	LU0300861555

Jogi nyilatkozat

Kérjük olvassa el a dokumentum végén található jogi nyilatkozatot.

ING (L) Renta Fund

EMD Hard Currency



Overall Morningstar Rating™
Morningstar minősítés 31/01/2011



3-year Morningstar Rating™



5-year Morningstar Rating™

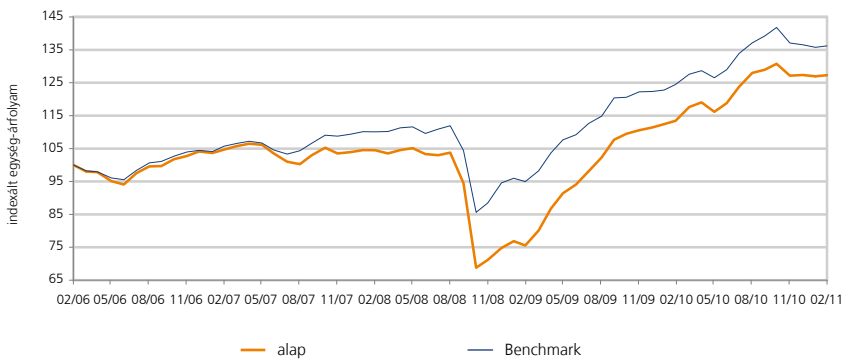


10-year Morningstar Rating™

Befektetési politika

Az alap célja, hogy olyan diversifikált portfólió kialakításával érjen el euróban kifejezett tőkenövekményt, amely vagyonát főleg alacsony vagy közepes jövedelemmel rendelkező fejlődő országokban, OECD devizanemekben kibocsátott, hitelviszonyt megtestesítő értékpapírokban és pénzügyi instrumentumokban tartja. A befektetések jelentős részét a vagyonkezelő Latin-Amerikában, Kelet-Európában és Afrikában kibocsátott hitelviszonyt megtestesítő eszközökben tartja, így például fix és változó kamatozású kötvényekben, warrantokban és átváltható kötvényekben, szindikált és bankkölcsönök átstrukturálásából származó kötvényekben (pl. az un. „Brady” kötvények) és alárendelt kötvényekben.

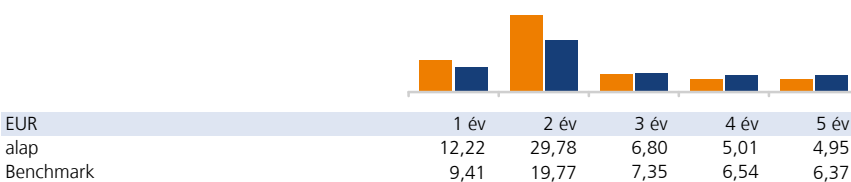
Árfolyamalakulás



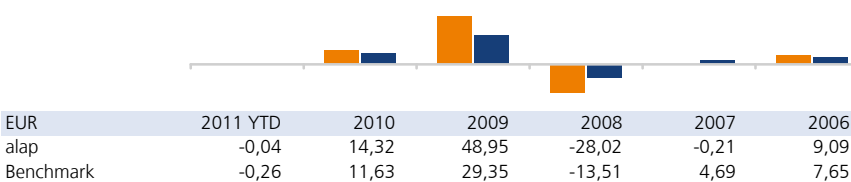
Visszatekintő hozamok (%)

EUR	1 hó	3 hó	6 hó	1 év	2 év	3 év	4 év	5 év
alap	0,26	0,12	-0,55	12,22	68,43	21,82	21,60	27,29
Benchmark	0,32	-0,63	-0,67	9,41	43,45	23,70	28,85	36,19

Visszatekintő évesített hozamok (%)



Naptári éves hozamok (%)



Az adatok keletkezése 28/02/2011

Alapadatok

ISIN kód	LU0041345751
Bloomberg kód	INGEMMA LX
Reuters kód	LU0041345751.LUF
Telekurs kód	1581523
WKN kód	972915
Sedol kód	-

P osztály hozamotkésítő (Hedged)	EUR
Nettó eszközérték számítás gyakorisága	napi
Az alap indulása	11/02/1993 1.000,00
Nettó eszközérték (NEÉ)	28/02/2011 3.559,82
12 havi NEÉ maximuma	05/11/2010 3.700,85
12 havi NEÉ minimuma	25/05/2010 3.178,16

Költségek

Éves alapkezelői díj	maximum	1,20%
----------------------	---------	-------

Az alap adatai

Kötvényalap (határozatlan futamidejű)	
Kibocsátás országa	Luxemburg
Összesített nettó eszközérték (millió)	1.196,65
A lejáratig számított évesített hozam	6,20%
Duration (hátralévő átlagos futamidő)	6,56
Referencia index: ING IM JP Morgan EMBI Global Diversified Hedged Index (RI)	

Legnagyobb 10 kötvénybefektetés

Petronas Capital Ltd 12/08/2019 5.25%	4,15%
Ru Veb Finance 6.902% Due 20	2,09%
Kazmunaigaz Finance Sub 02/07/2018 9.125%	2,07%
Kazmunaigaz Finance Sub 23/01/2015 11.75%	2,01%
Fed Republic Of Brazil 20/01/2034 8.25%	1,99%
Hr Republic 6 5/8% Due 20	1,93%
Republic Of Colombia 21/05/2024 8.125%	1,84%
Republic Of Indonesia 12/10/2035 8.5%	1,81%
Eskom Holdings Ltd 5.75% 26/01/2021	1,75%
National Power Corp 15/05/2028 9.625%	1,75%

Befektetési stílus

ING IM Box



alacsony, közepes vagy magas kamatérzékenység

Jogi nyilatkozat

Kérjük olvassa el a dokumentum végén található jogi nyilatkozatot.

ING (L) Renta Fund

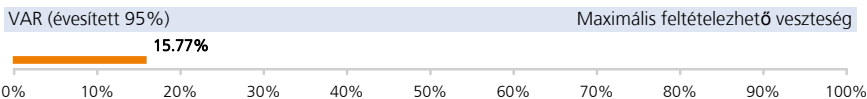
EMD Hard Currency

Kimutatások

EUR	1 éves	3 éves	5 éves
Volatilitás éves(itett)	7,69	19,70	15,65
Sharpe-mutató éves(itett)	1,45	0,29	0,25
Éves(itett) alfa	2,03	-2,39	-3,08
α (%)	2,82	-0,55	-1,43
Béta	1,06	1,37	1,36
R2	0,92	0,95	0,95
Információs hányados éves(itett)	1,21	-0,03	-0,19
Követési hiba éves(itett)	2,15	7,66	6,06

Az évesített Sharpe mutatóhoz kockázatmentes hozamként a 3 hónapos Euribor-t vettük figyelembe.

Kockázati jellemzők



A VaR (kockázatokkal súlyozott érték) egy olyan statisztikai mérőszám, amely azt mutatja meg, hogy mekkora maximális évesített veszteséget érhetünk el egy adott időszakon belül. További információkért kérjük tekintse meg az alap tájékoztatóját!

Eval @ Rating 60 havi hozam alapján



Az Eval @ Rating az alapba történő befektetésekor vállalt kockázatra utal. A kockázatokat a hozamteljesítő befektetési jegy osztály euróban mért éves hozamának szórása alapján számolják. A mutatónak 7 különböző kockázati kategóriája, amelyeket a növekvő kockázati koefficiens alapján határoznak meg (0= a legalacsonyabb kockázat, 6= a legnagyobb kockázat).

Piaci kockázat (eszközosztály szerint)



Devizakockázat (EUR)



Hitelezési kockázat (S&P minősítés alapján)



Kamatkockázat (duration)



Osztalék (bruttó)

év	2010	2009	2008	2007	2006
osztalék sorsz	17	16	15	14	13
EUR	52,76	65,35	48,35	54,00	54,00

Az adatok keletkezése 28/02/2011

S&P (aggregált) besorolás

AAA	-0,45%
AA	3,75%
A	7,31%
BBB	38,84%
BB	24,59%
B	9,78%
CCC	0,14%
egyéb	16,05%

Kamatkitettség

0 és 1 év között	8,90%
1 és 3 év között	2,00%
3 és 5 év között	13,30%
5 és 7 év között	5,50%
7 és 10 év között	31,00%
több mint 10 év	39,30%

További befektetési jegy osztályok

X hozamteljesítő	LU0166333210
I hozamteljesítő	LU0191252971
P hozamteljesítő	LU0041345678
I hozamteljesítő	LU0281182369
S hozamteljesítő	LU0300857447

Jogi nyilatkozat

Kérjük olvassa el a dokumentum végén található jogi nyilatkozatot.

ING (L) Renta Fund

Asian Debt



Overall Morningstar Rating™
Morningstar minősítés 31/01/2011



3-year Morningstar Rating™



5-year Morningstar Rating™

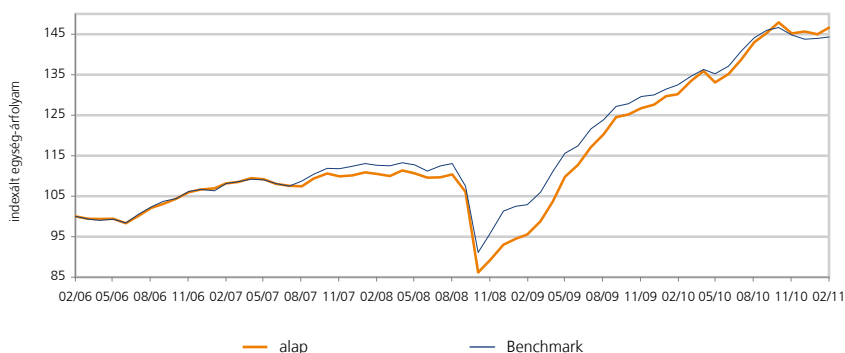


10-year Morningstar Rating™

Befektetési politika

Az alap célja, hogy olyan portfólió kialakításával érjen el tőkenövekményt, amely vagyonát főleg ázsiai kibocsátók (ideértve Kína, Hong Kong, India, Indonézia, Malajzia, Pakisztán, a Fülöp Szigetek, Szingapúr, Taiwan, Thaiföld és Vietnám) által kibocsátott, amerikai dollárban denominált kötvényekben tartja.

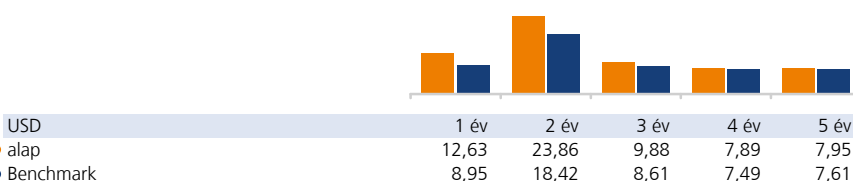
Árfolyamalakulás



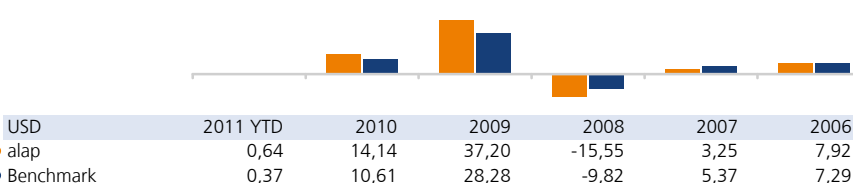
Visszatekintő hozamok (%)

USD	1 hó	3 hó	6 hó	1 év	2 év	3 év	4 év	5 év
alap	1,10	0,97	2,52	12,63	53,42	32,67	35,51	46,59
Benchmark	0,23	-0,34	0,13	8,95	40,23	28,12	33,48	44,30

Visszatekintő évesített hozamok (%)



Naptári éves hozamok (%)



Az adatok keletkezése 28/02/2011

Alapadatok

ISIN kód	LU0119220589
Bloomberg kód	INGRASP LX
Reuters kód	LU0119220589.LUF
Telekurs kód	1173099
WKN kód	806413
Sedol kód	-

P osztály hozamotkésítő	USD	
Nettó eszközérték számítás gyakorisága	napi	
Az alap indulása	18/11/1996	500,00
Nettó eszközérték (NEÉ)	28/02/2011	1.395,51
12 havi NEÉ maximuma	05/11/2010	1.413,75
12 havi NEÉ minimuma	01/03/2010	1.243,01

Költségek

Éves alapkezelői díj	maximum	1,00%
----------------------	---------	-------

Az alap adatai

Kötvényalap (határozatlan futamidejű)	
Kibocsátás országa	Luxemburg
Összesített nettó eszközérték (millió)	94,34
A lejáratig számított évesített hozam	5,55%
Duration (hátralévő átlagos futamidő)	4,89
Referencia index: ING IM JP Morgan Asia Credit Composite Index (RI)	

Legnagyobb 10 kötvénybefektetés

T 2 1/2 03/31/13	14,83%
Republic Of Philippines 02/02/2030 9.5%	4,60%
Hutch Wham Int 09 Ltd 09/04/2019 7.625%	4,47%
Republic Of Indonesia 04/03/2019 11.625%	3,21%
Republic Of Indonesia 12/10/2035 8.5%	2,46%
Republic Of Indonesia 17/01/2018 6.875%	2,41%
Republic Of Philippines 21/10/2024 9.5%	2,23%
Chinatrust Comm Bank Hk 5.625%	1,98%
National Federation Fish 21/07/2014 6.375%	1,95%
Sg Stats Chippac 7 1/2% Due 15 Call - Asia	1,73%

Befektetési stílus

ING IM Box



alacsony, közepes vagy magas kamatérzékenység

Jogi nyilatkozat

Kérjük olvassa el a dokumentum végén található jogi nyilatkozatot.

ING (L) Renta Fund

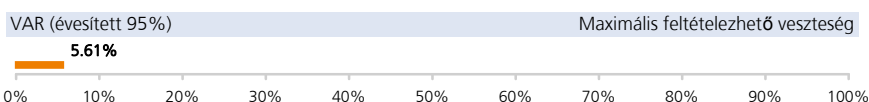
Asian Debt

Kimutatások

USD	1 éves	3 éves	5 éves
Volatilitás éves(itett)	5,85	13,59	10,68
Sharpe-mutató éves(itett)	1,97	0,65	0,64
Éves(itett) alfa	1,61	0,31	-0,43
α (%)	3,69	1,27	0,34
Béta	1,21	1,13	1,12
R2	0,81	0,95	0,94
Információs hányados éves(itett)	1,26	0,34	0,12
Követési hiba éves(itett)	2,71	3,66	2,96

Az évesített Sharpe mutatóhoz kockázatmentes hozamként a 3 hónapos Euribor-t vettük figyelembe.

Kockázati jellemzők



A VaR (kockázatokkal súlyozott érték) egy olyan statisztikai mérőszám, amely azt mutatja meg, hogy mekkora maximális évesített veszteséget érhetünk el egy adott időszakon belül. További információért kérjük tekintse meg az alap tájékoztatóját!

Eval @ Rating 60 havi hozam alapján

Kockázat	0	1	2	3	4	5	6
USD	●	●	●	●	○	○	○

Az Eval @ Rating az alapba történő befektetésekor vállalt kockázatra utal. A kockázatokat a hozamotkésítő befektetési jegy osztály euróban mért éves hozamának szórása alapján számolják. A mutatónak 7 különböző kockázati kategóriája, amelyeket a növekvő kockázati koefficiens alapján határoznak meg (0= a legalacsonyabb kockázat, 6= a legnagyobb kockázat).

Piaci kockázat (eszközosztály szerint)



Devizakockázat (USD)



Hitelezési kockázat (S&P minősítés alapján)



Kamatkockázat (duration)



Osztalék (bruttó)

év	2010	2009	2008	2007	2006
osztalék sorsz	14	13	12	11	10
USD	166,22	138,85	149,40	169,00	160,00

Az adatok keletkezése 28/02/2011

S&P (aggregált) besorolás

AAA	4,81%
A	22,84%
BBB	15,32%
BB	34,33%
B	8,67%
CCC	0,43%
D	0,00%
egyéb	13,58%

Kamatkitettség

0 és 1 év között	2,61%
1 és 3 év között	12,03%
3 és 5 év között	39,88%
5 és 7 év között	22,20%
7 és 10 év között	11,21%
több mint 10 év	12,07%

További befektetési jegy osztályok

X hozamotkésítő	LU0121210917
I hozamotkésítő	LU0362059205
P hozamfizető	LU0119220829
X hozamfizető	LU0512572354

Jogi nyilatkozat

Kérjük olvassa el a dokumentum végén található jogi nyilatkozatot.

ING (L)

Invest European Real Estate



Overall Morningstar Rating™
Morningstar minősítés 31/01/2011



3-year Morningstar Rating™



5-year Morningstar Rating™

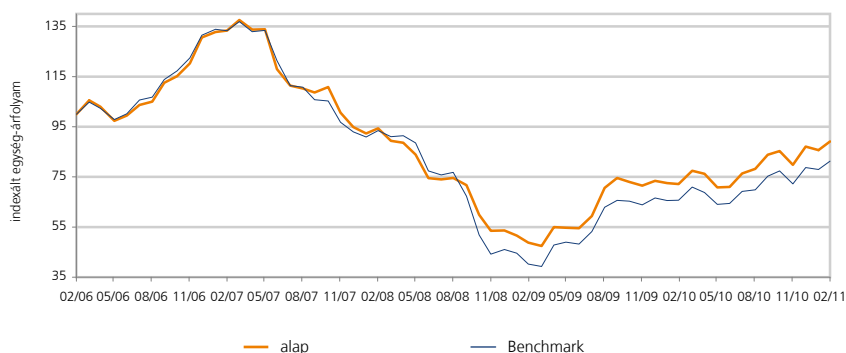


10-year Morningstar Rating™

Befektetési politika

Az alap elsősorban az Európa országokban alapított, tőzsdén jegyzett vagy forgalmazott, az ingatlan szektorban működő, vállalatok részvényeinek és /vagy más átváltható értékpapírjainak diverzifikált portfóliójába fektet.

Árfolyamalakulás



Visszatekintő hozamok (%)

EUR	1 hó	3 hó	6 hó	1 év	2 év	3 év	4 év	5 év
alap	3,96	11,68	13,89	23,46	82,73	-5,58	-33,19	-10,90
Benchmark	4,28	12,52	16,31	23,66	101,87	-13,04	-39,02	-18,72

Visszatekintő évesített hozamok (%)



EUR	1 év	2 év	3 év	4 év	5 év
● alap	23,46	35,18	-1,90	-9,59	-2,28
● Benchmark	23,66	42,08	-4,55	-11,63	-4,06

Naptári éves hozamok (%)



EUR	2011 YTD	2010	2009	2008	2007	2006
● alap	2,29	18,68	36,91	-43,50	-27,36	48,54
● Benchmark	3,24	18,21	44,61	-50,45	-29,32	49,66

Az adatok keletkezése 28/02/2011

Alapadatok

ISIN kód	LU0119205192
Bloomberg kód	INGLEIP LX
Reuters kód	LU0119205192.LUF
Telekurs kód	1163281
WKN kód	937486
Sedol kód	-

P osztály hozamotkésítő	EUR	
Nettó eszközérték számítás gyakorisága	napi	
Az alap indulása	22/05/1991	10.000,00
Nettó eszközérték (NEÉ)	28/02/2011	677,79
12 havi NEÉ maximuma	28/02/2011	677,79
12 havi NEÉ minimuma	25/05/2010	501,35

Költségek

Éves alapkezelői díj	1,50%
----------------------	-------

Az alap adatai

Részvényalap (határozatlan futamidejű)	
Kibocsátás országa	Luxemburg
Összesített nettó eszközérték (millió)	136,31
Referencia index: ING IM 10/40 GPR 250 Europe 20% UK Index (NRI)	

Legnagyobb 10 részvénybefektetés

Unibail-rodamco Se	8,93%
Immofinanz Ag	8,51%
Land Securities Group Plc	7,06%
British Land Co Plc	6,69%
Icade	4,98%
Vastned Retail Nv	4,74%
Wihlborgs Fastigheter Ab	4,73%
Eurocommercial Propertie-cv	4,49%
Fonciere Des Regions	4,44%
Psp Swiss Property Ag-reg	4,34%

Befektetési stílus

Morningstar Box



érték, vegyes vagy növekedés alapú stílus

Jogi nyilatkozat

Kérjük olvassa el a dokumentum végén található jogi nyilatkozatot.

INVESTMENT MANAGEMENT

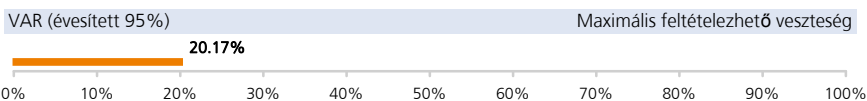


Kimutatások

EUR	1 éves	3 éves	5 éves
Volatilitás éves(itett)	18,80	24,42	21,67
Sharpe-mutató éves(itett)	1,19	-0,12	-0,16
Éves(itett) alfa	0,65	1,21	0,87
α (%)	-0,20	2,65	1,78
Béta	0,96	0,79	0,83
R2	0,98	0,92	0,91
Információs hányados éves(itett)	-0,04	0,33	0,26
Követési hiba éves(itett)	2,81	9,96	8,27

Az évesített Sharpe mutatóhoz kockázatmentes hozamként a 3 hónapos Euribor-t vettük figyelembe.

Kockázati jellemzők



A VaR (kockázatokkal súlyozott érték) egy olyan statisztikai mérőszám, amely azt mutatja meg, hogy mekkora maximális évesített veszteséget érhetünk el egy adott időszakon belül. További információkért kérjük tekintse meg az alap tájékoztatóját!

Eval @ Rating 60 havi hozam alapján



Az Eval @ Rating az alapba történő befektetéskor vállalt kockázatra utal. A kockázatokat a hozamtőkésítő befektetési jegy osztály euróban mért éves hozamának szórása alapján számolják. A mutatónak 7 különböző kockázati kategóriája, amelyeket a növekvő kockázati koefficiens alapján határoznak meg (0= a legalacsonyabb kockázat, 6= a legnagyobb kockázat).

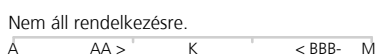
Piaci kockázat (eszközosztály szerint)



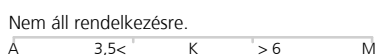
Devizakockázat (EUR)



Hitelezési kockázat (S&P minősítés alapján)



Kamatkockázat (duration)



Osztalék (bruttó)

év	2010	2009	2008	2007	2006
osztalék sorsz	18	17	16	15	14
EUR	13,19	40,00	48,00	58,00	65,00

Az adatok keletkezése 28/02/2011

Országok szerinti megoszlás

Ország	Arány
Franciaország	25,97%
Egyesült Királyság	23,85%
Hollandia	12,11%
Ausztria	11,27%
Svédország	8,75%
Svájc	7,07%
Finnország	3,38%
Németország	2,81%
Lengyelország	0,92%

Devizák szerinti megoszlás

Deviza	Arány
EUR	58,86%
GBP	23,85%
SEK	8,82%
CHF	7,07%
PLN	0,92%
CZK	0,48%
USD	0,00%

További befektetési jegy osztályok

X hozamtőkésítő	LU0121177280
I hozamtőkésítő	LU0191250173
P hozamfizető	LU0119205275
S hozamtőkésítő	LU0293044839

ING (L)

Invest European Food & Beverages



Overall Morningstar Rating™
Morningstar minősítés 31/01/2011



3-year Morningstar Rating™



5-year Morningstar Rating™

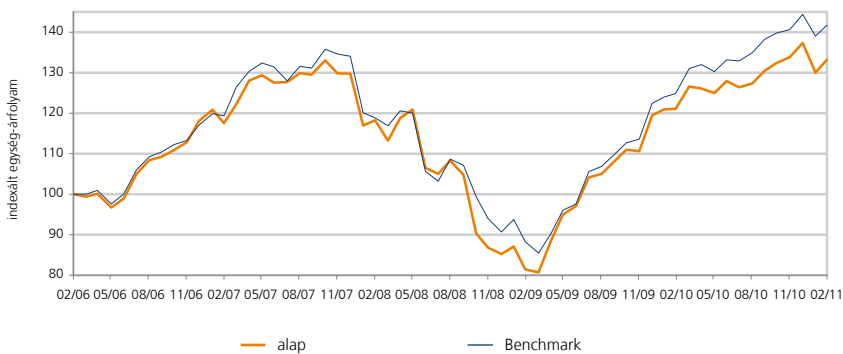


10-year Morningstar Rating™

Befektetési politika

Az alap elsősorban Európa országaiban alapított, tőzsdén jegyzett vagy forgalmazott, az alapvető fogyasztási cikk szektorban működő, vállalatok részvényeinek és/vagy más átváltható értékpapírjainak diverzifikált portfóliójába fektet. Konkrétabban a következő iparágak részvényei érintettek: élelmiszer-, ital- és dohányárúk gyártói, illetve forgalmazói; nem tartós fogyasztási cikkek, illetve higiéniai termékek gyártói; élelmiszer- és gyógyszeripari termékek forgalmazói.

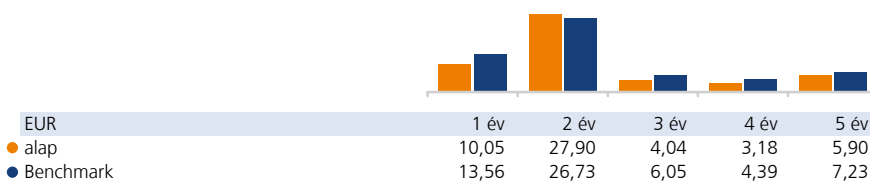
Árfolyamalakulás



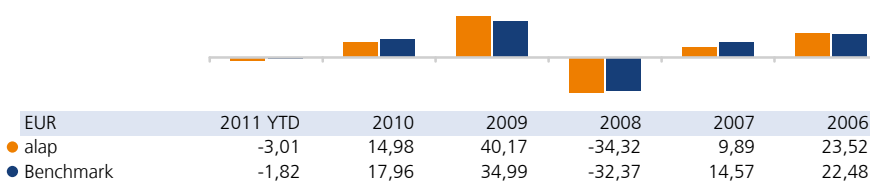
Visszatekintő hozamok (%)

EUR	1 hó	3 hó	6 hó	1 év	2 év	3 év	4 év	5 év
alap	2,44	-0,50	4,60	10,05	63,58	12,63	13,34	33,21
Benchmark	1,97	0,79	5,05	13,56	60,61	19,27	18,77	41,76

Visszatekintő évesített hozamok (%)



Naptári éves hozamok (%)



Az adatok keletkezése 28/02/2011

Alapadatok

ISIN kód	LU0119204468
Bloomberg kód	INGLEFP LX
Reuters kód	LU0119204468.LUF
Telekurs kód	1163963
WKN kód	666317
Sedol kód	-

P osztály hozamotkésítő	EUR	
Nettó eszközérték számítás gyakorisága	napi	
Az alap indulása	23/03/1998	10.000,00
Nettó eszközérték (NEÉ)	28/02/2011	359,59
12 havi NEÉ maximuma	23/12/2010	379,42
12 havi NEÉ minimuma	21/05/2010	322,47

Költségek

Éves alapkezelői díj	1,50%
----------------------	-------

Az alap adatai

Részvényalap (határozatlan futamidejű)	
Kibocsátás országa	Luxemburg
Összesített nettó eszközérték (millió)	90,98
Referencia index: ING IM MSCI 10/40 Europe Consumer Staples Index (NRI)	

Legnagyobb 10 részvénybefektetés

British American Tobacco Plc	9,56%
Nestle Sa-reg	9,55%
Tesco Plc	9,52%
Imperial Tobacco Group Plc	9,45%
Reckitt Benckiser Group Plc	4,60%
Unilever Plc	4,59%
Unilever Nv-cva	4,57%
Koninklijke Ahold Nv	4,49%
Henkel Ag & Co KgaA Vorzug	4,38%
Anheuser-busch Inbev Nv	4,32%

Befektetési stílus

Morningstar Box



érték, vegyes vagy növekedés alapú stílus

Jogi nyilatkozat

Kérjük olvassa el a dokumentum végén található jogi nyilatkozatot.

INVESTMENT MANAGEMENT

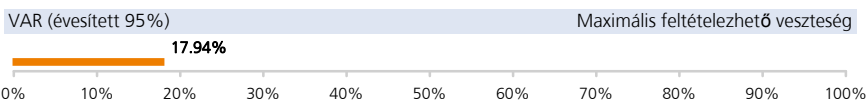


Kimutatók

EUR	1 éves	3 éves	5 éves
Volatilitás éves(itett)	8,84	16,80	14,78
Sharpe-mutató éves(itett)	1,01	0,18	0,33
Éves(itett) alfa	-4,69	-2,10	-1,31
α (%)	-3,51	-2,01	-1,33
Béta	1,13	1,08	1,03
R2	0,93	0,88	0,87
Információs hányados éves(itett)	-1,21	-0,28	-0,20
Követési hiba éves(itett)	2,53	6,16	5,40

Az évesített Sharpe mutatóhoz kockázatmentes hozamként a 3 hónapos Euribor-t vettük figyelembe.

Kockázati jellemzők



A VaR (kockázatokkal súlyozott érték) egy olyan statisztikai mérőszám, amely azt mutatja meg, hogy mekkora maximális évesített veszteséget érhetünk el egy adott időszakon belül. További információért kérjük tekintse meg az alap tájékoztatóját!

Eval @ Rating 60 havi hozam alapján

Kockázat	0	1	2	3	4	5	6
EUR	●	●	●	●	○	○	○

Az Eval @ Rating az alapba történő befektetésekor vállalt kockázatra utal. A kockázatokat a hozamotkésítő befektetési jegy osztály euróban mért éves hozamának szórása alapján számolják. A mutatónak 7 különböző kockázati kategóriája, amelyeket a növekvő kockázati koefficiens alapján határoznak meg (0= a legalacsonyabb kockázat, 6= a legnagyobb kockázat).

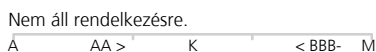
Piaci kockázat (eszközosztály szerint)



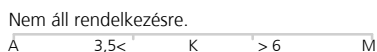
Devizakockázat (EUR)



Hitelezési kockázat (S&P minősítés alapján)



Kamatkockázat (duration)



Osztalék (bruttó)

év	2010	2009	2008	2007	2006
osztalék sorsz	13	12	11	10	9
EUR	10,31	20,00	22,00	22,00	22,00

Az adatok keletkezése 28/02/2011

Országok szerinti megoszlás

Egyesült Királyság	43,04%
Hollandia	12,75%
Svájc	9,55%
Németország	9,11%
Franciaország	8,58%
Belgium	6,72%
Amerikai Egyesült Államok	3,77%
Portugália	3,13%

Devizák szerinti megoszlás

EUR	43,53%
GBP	43,15%
CHF	9,55%
USD	3,77%

További befektetési jegy osztályok

X hozamotkésítő	LU0121181712
I hozamotkésítő	LU0357247534
P hozamfizető	LU0119204898

ING (L)

Invest European Health Care



Overall Morningstar Rating™
Morningstar minősítés 31/01/2011



3-year Morningstar Rating™



5-year Morningstar Rating™

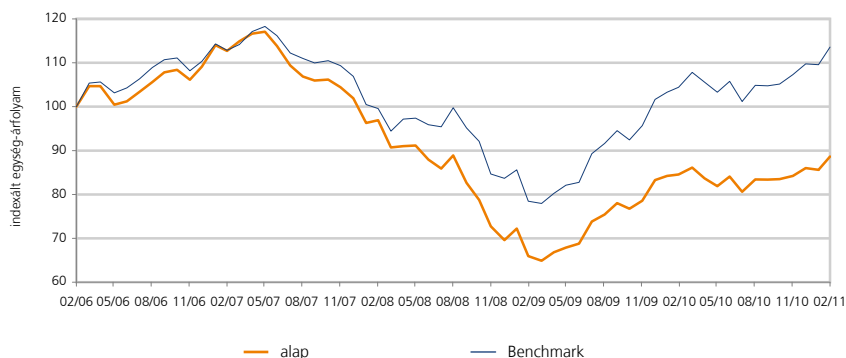


10-year Morningstar Rating™

Befektetési politika

Az alap elsősorban Európa országaiban alapított, tőzsdén jegyzett vagy forgalmazott, az egészségügyi szektorban működő, vállalatok részvényeinek és/vagy más átváltható értékpapírjainak diverzifikált portfóliójába fektet. Konkrétabban a következő iparágak részvényei érintettek: egészségügyi segédeszközök és szolgáltatások (beleértve az orvosi segédeszközök gyártóit, forgalmazóit, alapvető orvosi szolgáltatások nyújtóit, illetve az egészségügyi infrastruktúra tulajdonosait és működtetőit); gyógyszeripari és biotechnológiai termékek kutatói, fejlesztői, gyártói és forgalmazói.

Árfolyamalakulás



Visszatekintő hozamok (%)

EUR	1 hó	3 hó	6 hó	1 év	2 év	3 év	4 év	5 év
alap	3,51	5,22	6,23	4,80	34,37	-8,56	-21,37	-11,39
Benchmark	3,65	5,86	8,33	8,77	44,80	14,06	0,63	13,58

Visszatekintő évesített hozamok (%)



EUR	1 év	2 év	3 év	4 év	5 év
● alap	4,80	15,92	-2,94	-5,83	-2,39
● Benchmark	8,77	20,33	4,48	0,16	2,58

Naptári éves hozamok (%)



EUR	2011 YTD	2010	2009	2008	2007	2006
● alap	3,03	3,28	19,68	-31,72	-6,62	9,10
● Benchmark	3,47	7,99	21,51	-21,75	-3,12	10,94

Az adatok keletkezése 28/02/2011

Alapadatok

ISIN kód	LU0121219975
Bloomberg kód	INGLEHP LX
Reuters kód	LU0121219975.LUF
Telekurs kód	1163918
WKN kód	634899
Sedol kód	-

P osztály hozamátörlesztő	EUR	
Nettó eszközérték számítás gyakorisága	napi	
Az alap indulása	23/03/1998	10.000,00
Nettó eszközérték (NEÉ)	28/02/2011	273,65
12 havi NEÉ maximuma	18/02/2011	275,08
12 havi NEÉ minimuma	25/05/2010	240,56

Költségek

Éves alapkezelői díj	1,50%
----------------------	-------

Az alap adatai


Részvényalap (határozatlan futamidejű)	
Kibocsátás országa	Luxemburg
Összesített nettó eszközérték (millió)	105,88
Referencia index: ING IM MSCI 10/40 Europe Health Care Index (NRI)	

Legnagyobb 10 részvénybefektetés

Roche Holding Ag-genusschein	9,05%
Novartis Ag-reg	8,78%
Astrazeneca Plc	8,52%
Glaxosmithkline Plc	8,23%
Novo Nordisk A/S-b	4,90%
Shire Plc	4,81%
Smith & Nephew Plc	4,77%
Sanofi-aventis	4,69%
Essilor International	4,65%
Synthes Inc-reg	4,44%

Befektetési stílus

Morningstar Box



érték, vegyes vagy növekedés alapú stílus

Jogi nyilatkozat

Kérjük olvassa el a dokumentum végén található jogi nyilatkozatot.

INVESTMENT MANAGEMENT

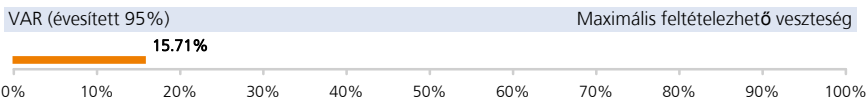


Kimutatások

EUR	1 éves	3 éves	5 éves
Volatilitás éves(itett)	8,61	13,23	11,68
Sharpe-mutató éves(itett)	0,43	-0,30	-0,30
Éves(itett) alfa	-3,19	-7,14	-4,83
α (%)	-3,97	-7,42	-4,97
Béta	0,94	1,02	1,01
R2	0,96	0,94	0,93
Információs hányados éves(itett)	-2,03	-2,11	-1,51
Követési hiba éves(itett)	1,79	3,35	3,17

Az évesített Sharpe mutatóhoz kockázatmentes hozamként a 3 hónapos Euribor-t vettük figyelembe.

Kockázati jellemzők



A VaR (kockázatokkal súlyozott érték) egy olyan statisztikai mérőszám, amely azt mutatja meg, hogy mekkora maximális évesített veszteséget érhetünk el egy adott időszakon belül. További információért kérjük tekintse meg az alap tájékoztatóját!

Eval @ Rating 60 havi hozam alapján

Kockázat	0	1	2	3	4	5	6
EUR	●	●	●	●	○	○	○

Az Eval @ Rating az alapba történő befektetésekor vállalt kockázatra utal. A kockázatokat a hozamotkésítő befektetési jegy osztály euróban mért éves hozamának szórása alapján számolják. A mutatónak 7 különböző kockázati kategóriája, amelyeket a növekvő kockázati koefficiens alapján határoznak meg (0= a legalacsonyabb kockázat, 6= a legnagyobb kockázat).

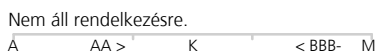
Piaci kockázat (eszközosztály szerint)



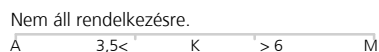
Devizakockázat (EUR)



Hitelezési kockázat (S&P minősítés alapján)



Kamatkockázat (duration)



Osztalék (bruttó)

év	2010	2009	2008	2007	2006
osztalék sorsz	13	12	11	10	9
EUR	3,09	15,00	15,00	15,00	15,00

Az adatok keletkezése 28/02/2011

Országok szerinti megoszlás

Ország	Arány
Svájc	31,70%
Egyesült Királyság	26,32%
Németország	15,65%
Franciaország	10,01%
Dánia	7,42%
Svédország	2,69%
Írország	1,82%
Belgium	1,78%
Spanyolország	1,19%
egyéb	1,42%

Devizák szerinti megoszlás

Deviza	Arány
CHF	31,70%
EUR	31,47%
GBP	26,53%
DKK	7,42%
SEK	2,69%
USD	0,18%

További befektetési jegy osztályok

X hozamotkésítő	LU0121220551
I hozamotkésítő	LU0341735081
P hozamfizető	LU0121220049

ING (L)

Invest Europe High Dividend



Overall Morningstar Rating™
Morningstar minősítés 31/01/2011



3-year Morningstar Rating™



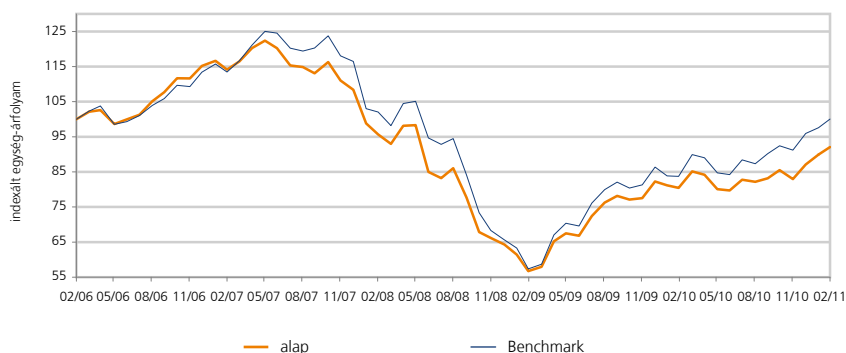
5-year Morningstar Rating™



Befektetési politika

Az alap elsősorban Európa országaiban alapított, tőzsdén jegyzett vagy forgalmazott vállalatok attraktív osztalékfizetést ígérő részvényeinek és/vagy más átváltható értékpapírjainak diverzifikált portfóliójába fektet.

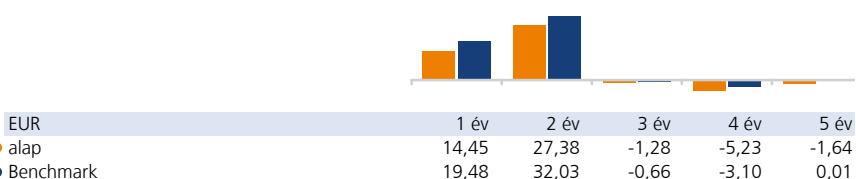
Árfolyamalakulás



Visszatekintő hozamok (%)

EUR	1 hó	3 hó	6 hó	1 év	2 év	3 év	4 év	5 év
alap	2,37	10,97	12,06	14,45	62,26	-3,78	-19,33	-7,94
Benchmark	2,52	9,67	14,57	19,48	74,32	-1,98	-11,82	0,03

Visszatekintő évesített hozamok (%)



Naptári éves hozamok (%)

EUR	2011 YTD	2010	2009	2008	2007	2006
● alap	5,68	5,88	27,98	-40,69	-5,89	21,63
● Benchmark	4,27	11,10	31,59	-43,64	2,69	19,61

Az adatok keletkezése 28/02/2011

Alapadatok

ISIN kód	LU0205350837
Bloomberg kód	INGEHPC LX
Reuters kód	LU0205350837.LUF
Telekurs kód	1993974
WKN kód	A0EQ3V
Sedol kód	-

P osztály hozamtőkésítő	EUR	
Nettó eszközérték számítás gyakorisága	napi	
Az alap indulása	01/12/2004	250,00
Nettó eszközérték (NEÉ)	28/02/2011	299,08
12 havi NEÉ maximuma	18/02/2011	303,74
12 havi NEÉ minimuma	25/05/2010	248,75

Költségek

Éves alapkezelői díj	1,50%
----------------------	-------

Az alap adatai

Részvényalap (határozatlan futamidejű)	
Kibocsátás országa	Luxemburg
Összesített nettó eszközérték (millió)	556,87
Referencia index: MSCI Europe Index (NRI)	

Legnagyobb 10 részvénybefektetés

Royal Dutch Shell Plc-b Shs	3,52%
Total Sa	3,51%
Roche Holding Ag-genusschein	3,04%
Unilever Plc	3,04%
Glaxosmithkline Plc	3,00%
Novartis Ag-reg	2,96%
Imperial Tobacco Group Plc	2,53%
Sanofi-aventis	2,44%
Bnp Paribas	2,21%
Scottish & Southern Energy	2,09%

Befektetési stílus

Morningstar Box



érték, vegyes vagy növekedés alapú stílus

Jogi nyilatkozat

Kérjük olvassa el a dokumentum végén található jogi nyilatkozatot.

INVESTMENT MANAGEMENT

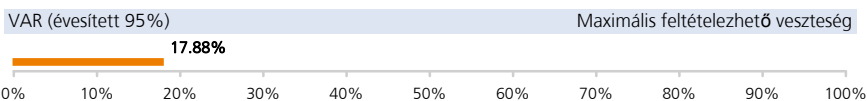


Kimutatások

EUR	1 éves	3 éves	5 éves
Volatilitás éves(itett)	11,29	18,88	16,12
Sharpe-mutató éves(itett)	1,18	-0,13	-0,17
Éves(itett) alfa	-2,52	-0,70	-1,69
α (%)	-5,03	-0,61	-1,65
Béta	0,90	0,92	0,90
R2	0,91	0,94	0,94
Információs hányados éves(itett)	-1,19	-0,10	-0,34
Követési hiba éves(itett)	3,48	4,98	4,56

Az évesített Sharpe mutatóhoz kockázatmentes hozamként a 3 hónapos Euribor-t vettük figyelembe.

Kockázati jellemzők



A VaR (kockázatokkal súlyozott érték) egy olyan statisztikai mérőszám, amely azt mutatja meg, hogy mekkora maximális évesített veszteséget érhetünk el egy adott időszakon belül. További információért kérjük tekintse meg az alap tájékoztatóját!

Eval @ Rating 60 havi hozam alapján

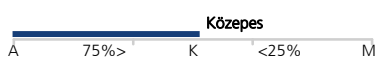


Az Eval @ Rating az alapba történő befektetésekor vállalt kockázatra utal. A kockázatokat a hozamtkésítő befektetési jegy osztály euróban mért éves hozamának szórása alapján számolják. A mutatónak 7 különböző kockázati kategóriája, amelyeket a növekvő kockázati koefficiens alapján határoznak meg (0= a legalacsonyabb kockázat, 6= a legnagyobb kockázat).

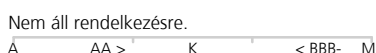
Piaci kockázat (eszközosztály szerint)



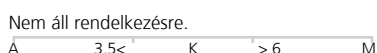
Devizakockázat (EUR)



Hitelezési kockázat (S&P minősítés alapján)



Kamatkockázat (duration)



Osztalék (bruttó)

év	2010	2009	2008	2007	2006
osztalék sorsz	6	5	4	3	2
EUR	4,09	6,00	11,00	11,00	10,00

Az adatok keletkezése 28/02/2011

Országok szerinti megoszlás

Egyesült Királyság	32,08%
Franciaország	21,12%
Svájc	9,75%
Németország	7,64%
Spanyolország	6,31%
Olaszország	4,54%
Svédország	3,81%
Portugália	3,03%
Hollandia	1,97%
egyéb	9,75%

Iparágak szerinti megoszlás

pénzügy	17,66%
egészségügy	15,20%
energia	10,51%
ipar	10,17%
alapvető fogyasztási javak	9,72%
telekommunikáció	9,35%
közművek	8,78%
diszkréionális fogyasztási javak	6,84%
informatiótechnológia	6,26%
alapanyagok	5,49%

További befektetési jegy osztályok

X hozamtkésítő	LU0205352882
I hozamtkésítő	LU0205353187
P hozamfizető	LU0205351728
I hozamfizető	LU0218792157
S hozamtkésítő	LU0293043864

Jogi nyilatkozat

Kérjük olvassa el a dokumentum végén található jogi nyilatkozatot.

ING (L)

Invest Euro Equity



Overall Morningstar Rating™
Morningstar minősítés 31/01/2011



3-year Morningstar Rating™



5-year Morningstar Rating™

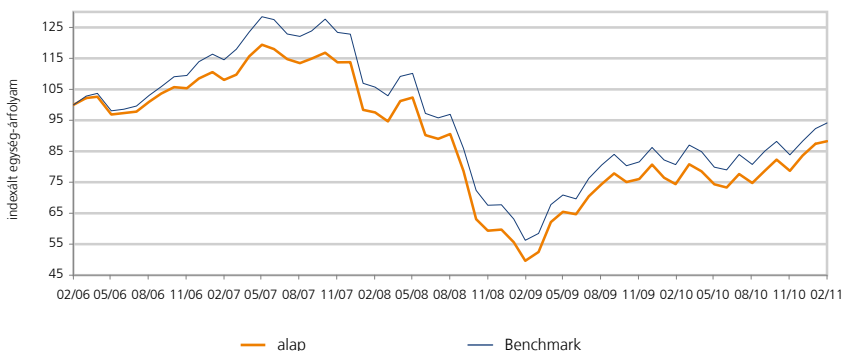


10-year Morningstar Rating™

Befektetési politika

Az alap elsősorban az euró zóna (EMU) országaiban alapított, tőzsdén jegyzett vagy forgalmazott vállalatok részvényeinek és/vagy más átváltható értékpapírjainak diverzifikált portfoliójába fektet.

Árfolyamalakulás



Visszatekintő hozamok (%)

EUR	1 hó	3 hó	6 hó	1 év	2 év	3 év	4 év	5 év
alap	0,95	12,15	18,03	18,62	77,75	-9,52	-18,33	-11,75
Benchmark	1,95	12,24	16,52	16,64	67,30	-10,99	-17,82	-5,88

Visszatekintő évesített hozamok (%)



EUR	1 év	2 év	3 év	4 év	5 év
● alap	18,62	33,32	-3,28	-4,94	-2,47
● Benchmark	16,64	29,34	-3,81	-4,79	-1,21

Naptári éves hozamok (%)



EUR	2011 YTD	2010	2009	2008	2007	2006
● alap	5,49	3,66	35,08	-47,50	4,88	14,90
● Benchmark	6,58	2,40	27,32	-44,85	7,82	21,92

Az adatok keletkezése 28/02/2011

Alapadatok

ISIN kód	LU0095527585
Bloomberg kód	INGEMQA LX
Reuters kód	LU0095527585.LUF
Telekurs kód	470424
WKN kód	989810
Sedol kód	-

P osztály hozamotkésítő	EUR	
Nettó eszközérték számítás gyakorisága	napi	
Az alap indulása	29/01/1999	100,00
Nettó eszközérték (NEÉ)	28/02/2011	110,74
12 havi NEÉ maximuma	16/02/2011	113,00
12 havi NEÉ minimuma	25/05/2010	88,55

Költségek

Éves alapkezelői díj	1,30%
----------------------	-------

Az alap adatai

Részvényalap (határozatlan futamidejű)	
Kibocsátás országa	Luxemburg
Összesített nettó eszközérték (millió)	284,61
Referencia index: ING IM MSCI EMU Index (NRI)	

Legnagyobb 10 részvénybefektetés

Telefonica Sa	5,05%
Total Sa	3,97%
Siemens Ag-reg	3,92%
Banco Santander Sa	3,46%
Koninklijke Kpn Nv	3,02%
Arcelormittal	2,86%
Sanofi-aventis	2,83%
Brp Paribas	2,55%
Galp Energia Sgps Sa-b Shrs	2,51%
Allianz Se-reg	2,51%

Befektetési stílus

Morningstar Box



érték, vegyes vagy növekedés alapú stílus

Jogi nyilatkozat

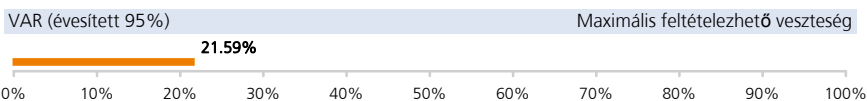
Kérjük olvassa el a dokumentum végén található jogi nyilatkozatot.

Kimutatások

EUR	1 éves	3 éves	5 éves
Volatilitás éves(itett)	16,90	25,37	21,16
Sharpe-mutató éves(itett)	1,04	-0,17	-0,17
Éves(itett) alfa	1,57	1,23	-1,01
α (%)	1,98	0,53	-1,26
Béta	1,01	1,09	1,07
R2	0,99	0,99	0,98
Információs hányados éves(itett)	0,85	0,16	-0,37
Követési hiba éves(itett)	2,02	3,89	3,35

Az évesített Sharpe mutatóhoz kockázatmentes hozamként a 3 hónapos Euribor-t vettük figyelembe.

Kockázati jellemzők



A VaR (kockázatokkal súlyozott érték) egy olyan statisztikai mérőszám, amely azt mutatja meg, hogy mekkora maximális évesített veszteséget érhetünk el egy adott időszakon belül. További információért kérjük tekintse meg az alap tájékoztatóját!

Eval @ Rating 60 havi hozam alapján



Az Eval @ Rating az alapba történő befektetésekor vállalt kockázatra utal. A kockázatokat a hozamotkésítő befektetési jegy osztály euróban mért éves hozamának szórása alapján számolják. A mutatónak 7 különböző kockázati kategóriája, amelyeket a növekvő kockázati koefficiens alapján határoznak meg (0= a legalacsonyabb kockázat, 6= a legnagyobb kockázat).

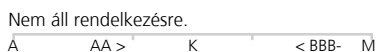
Piaci kockázat (eszközosztály szerint)



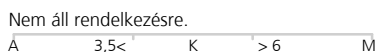
Devizakockázat (EUR)



Hitelezési kockázat (S&P minősítés alapján)



Kamatkockázat (duration)



Osztalék (bruttó)

év	2010	2009	2008	2007	2006
osztalék sorsz	11	10	9	8	7
EUR	0,74	1,50	2,00	2,00	1,90

Az adatok keletkezése 28/02/2011

Országok szerinti megoszlás

Németország	28,72%
Franciaország	28,68%
Hollandia	14,88%
Spanyolország	10,72%
Olaszország	5,71%
Belgium	3,32%
Portugália	2,51%
Ausztria	2,44%
Finnország	2,28%
Bermuda	0,72%

Iparágak szerinti megoszlás

pénzügy	25,11%
ipar	12,22%
alapanyagok	11,08%
diszkrecionális fogyasztási javak	9,41%
energia	9,07%
alapvető fogyasztási javak	9,03%
közművek	8,53%
telekommunikáció	8,07%
egészségügy	4,24%
informatika	3,22%

További befektetési jegy osztályok

X hozamotkésítő	LU0113307978
I hozamotkésítő	LU0095084066
P hozamfizető	LU0095527312
S hozamotkésítő	LU0293043518

ING (L)

Invest US (Enhanced Core)



Overall Morningstar Rating™
Morningstar minősítés 31/01/2011

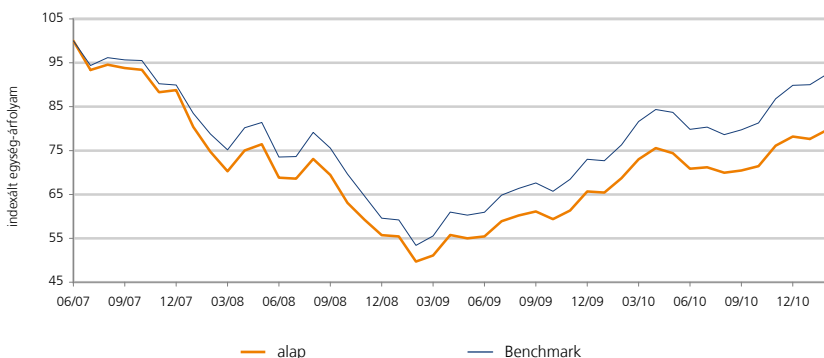


3-year Morningstar Rating™

Befektetési politika

Az alap elsősorban az Amerikai Egyesült Államokban alapított, illetve e tőzsdéken jegyzett vagy forgalmazott vállalatok részvényeinek és/vagy más átváltható értékpapírjainak diverzifikált portfóliójába fektet.

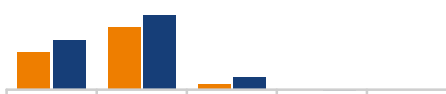
Árfolyamalakulás



Visszatekintő hozamok (%)

EUR	1 hó	3 hó	6 hó	1 év	2 év	3 év	4 év	5 év
alap	2,65	4,72	13,91	15,98	60,31	6,65	-	-
Benchmark	2,66	6,46	17,53	21,11	73,15	17,31	-1,60	-0,56

Visszatekintő évesített hozamok (%)



EUR	1 év	2 év	3 év	4 év	5 év
● alap	15,98	26,61	2,17	-	-
● Benchmark	21,11	31,59	5,46	-0,40	-0,11

Naptári éves hozamok (%)



EUR	2011 YTD	2010	2009	2008	2007	2006
● alap	1,93	19,05	17,83	-37,22	-	-
● Benchmark	2,84	23,06	22,52	-33,73	-4,85	3,58

Az adatok keletkezése 28/02/2011

Alapadatok

ISIN kód	LU0273690221
Bloomberg kód	INGENHH LX
Reuters kód	LU0273690221.LUF
Telekurs kód	2579773
WKN kód	AOM9TG
Sedol kód	-

P osztály hozamtőkésítő	EUR	
Nettó eszközérték számítás gyakorisága	napi	
Az alap indulása	06/06/2007	267,59
Nettó eszközérték (NEÉ)	28/02/2011	217,38
12 havi NEÉ maximuma	14/02/2011	223,34
12 havi NEÉ minimuma	02/07/2010	186,12

Költségek

Éves alapkezelői díj	1,30%
----------------------	-------

Az alap adatai

Részvényalap (határozatlan futamidejű)	
Kibocsátás országa	Luxemburg
Összesített nettó eszközérték (millió)	174,40
Referencia index: ING IM S&P 500 Index (RI)	

Legnagyobb 10 részvénybefektetés

Exxon Mobil Corp	3,72%
Apple Inc	2,25%
General Electric Co	1,78%
Chevron Corp	1,77%
At&t Inc	1,65%
Microsoft Corp	1,46%
Intl Business Machines Corp	1,45%
Coca-cola Co/the	1,45%
Jpmorgan Chase & Co	1,39%
Johnson & Johnson	1,32%

Befektetési stílus

Morningstar Box



érték, vegyes vagy növekedés alapú stílus

Jogi nyilatkozat

Kérjük olvassa el a dokumentum végén található jogi nyilatkozatot.

INVESTMENT MANAGEMENT

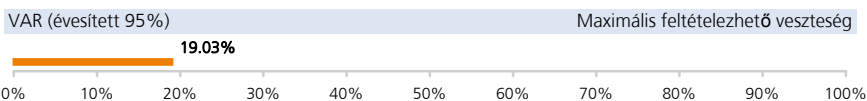


Kimutatások

EUR	1 éves	3 éves	5 éves
Volatilitás éves(itett)	11,42	17,44	-
Sharpe-mutató éves(itett)	1,30	0,06	-
Éves(itett) alfa	-3,81	-3,02	-
α (%)	-5,13	-3,30	-
Béta	0,97	0,98	-
R2	0,99	0,98	-
Információs hányados éves(itett)	-3,01	-1,36	-
Követési hiba éves(itett)	1,41	2,28	-

Az évesített Sharpe mutatóhoz kockázatmentes hozamként a 3 hónapos Euribor-t vettük figyelembe.

Kockázati jellemzők



A VaR (kockázatokkal súlyozott érték) egy olyan statisztikai mérőszám, amely azt mutatja meg, hogy mekkora maximális évesített veszteséget érhetünk el egy adott időszakon belül. További információért kérjük tekintse meg az alap tájékoztatóját!

Eval @ Rating 60 havi hozam alapján

Kockázat	0	1	2	3	4	5	6
EUR	●	●	●	●	●	○	○

Az Eval @ Rating az alapba történő befektetéskor vállalt kockázatra utal. A kockázatokat a hozamteljesítmény befektetési jegy osztály euróban mért éves hozamának szórása alapján számolják. A mutatónak 7 különböző kockázati kategóriája, amelyeket a növekvő kockázati koefficiens alapján határoznak meg (0= a legalacsonyabb kockázat, 6= a legnagyobb kockázat).

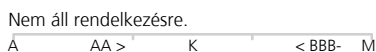
Piaci kockázat (eszközosztály szerint)



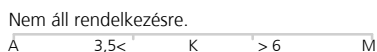
Devizakockázat (EUR)



Hitelezési kockázat (S&P minősítés alapján)



Kamatkockázat (duration)



Osztalék (bruttó)

év	2010	2009	2008	2007	2006
osztalék sorsz	-	-	-	-	-
EUR	-	-	-	-	-

Az adatok keletkezése 28/02/2011

Iparágak szerinti megoszlás

információtechnológia	16,86%
pénzügy	15,24%
energia	14,67%
ipar	11,49%
egészségügy	11,34%
diszkrécionális fogyasztási javak	9,77%
alapvető fogyasztási javak	9,76%
közművek	4,71%
telekommunikáció	3,67%
alanyagok	2,49%

További befektetési jegy osztályok

I hozamteljesítő	LU0293042627
------------------	--------------

Jogi nyilatkozat

Kérjük olvassa el a dokumentum végén található jogi nyilatkozatot.

ING (L)

Invest Global Opportunities



Overall Morningstar Rating™
Morningstar minősítés 31/01/2011



3-year Morningstar Rating™



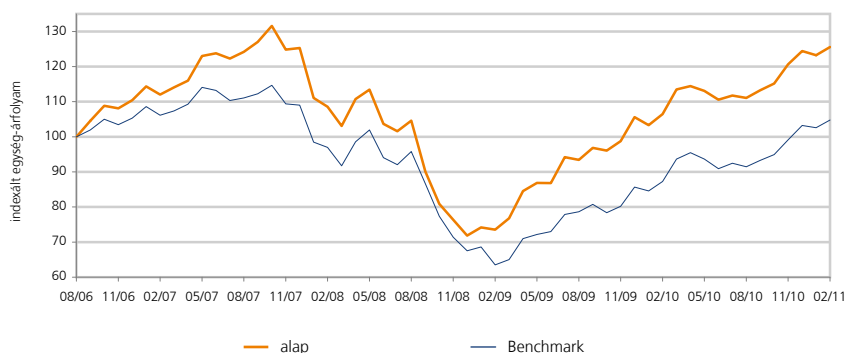
5-year Morningstar Rating™



Befektetési politika

A befektetési alap elsődlegesen olyan, a világ bármely iparosított országában működő, vagy ezen országok tőzsdéin jegyzett vagy forgalmazott vállalatok részvényeinek és/vagy más átváltható értékpapírjainak diverzifikált portfóliójába fektet, amelyek a globális átlagnál magasabb jövedelemnövekedést érhetnek el.

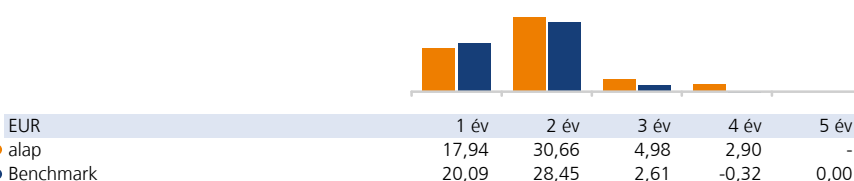
Árfolyamalakulás



Visszatekintő hozamok (%)

EUR	1 hó	3 hó	6 hó	1 év	2 év	3 év	4 év	5 év
alap	1,89	4,10	13,06	17,94	70,72	15,69	12,12	-
Benchmark	2,15	5,73	14,58	20,09	65,00	8,05	-1,27	0,02

Visszatekintő évesített hozamok (%)



Naptári éves hozamok (%)

EUR	2011 YTD	2010	2009	2008	2007	2006
alap	0,91	17,84	47,00	-42,67	13,47	-
Benchmark	1,53	20,50	26,87	-38,08	3,51	3,00

Az adatok keletkezése 28/02/2011

Alapadatok

ISIN kód	LU0250158358
Bloomberg kód	INGGOPC LX
Reuters kód	LU0250158358.LUF
Telekurs kód	2412104
WKN kód	A0LG8Q
Sedol kód	-

P osztály hozamátörlesztő	EUR	
Nettó eszközérték számítás gyakorisága	napi	
Az alap indulása	30/08/2006	222,92
Nettó eszközérték (NEÉ)	28/02/2011	280,34
12 havi NEÉ maximuma	12/01/2011	292,33
12 havi NEÉ minimuma	02/07/2010	238,34

Költségek

Éves alapkezelői díj	1,50%
----------------------	-------

Az alap adatai


Részvényalap (határozatlan futamidejű)	
Kibocsátás országa	Luxemburg
Összesített nettó eszközérték (millió)	716,41
Referencia index: MSCI (AC) WORLD INDEX GROSS (NRI)	

Legnagyobb 10 részvénybefektetés

Netapp Inc	3,00%
Citrix Systems Inc	2,04%
Citigroup Inc	1,83%
Spdr S&P Biotech Etf	1,72%
Astra International Tbk Pt	1,61%
Bp Plc	1,61%
Ubs Ag-reg	1,61%
Wells Fargo & Co	1,58%
Gazprom Oao-spon Adr	1,57%
Bayer Ag	1,54%

Befektetési stílus

Morningstar Box



érték, vegyes vagy növekedés alapú stílus

Jogi nyilatkozat

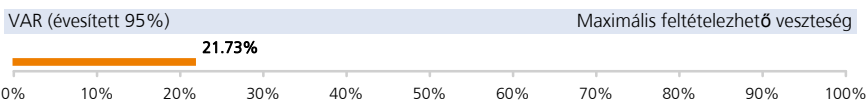
Kérjük olvassa el a dokumentum végén található jogi nyilatkozatot.

Kimutatások

EUR	1 éves	3 éves	5 éves
Volatilitás éves(itett)	8,83	17,74	-
Sharpe-mutató éves(itett)	1,91	0,22	-
Éves(itett) alfa	0,66	2,52	-
α (%)	-2,15	2,36	-
Béta	0,86	0,97	-
R2	0,96	0,89	-
Információs hányados éves(itett)	-0,83	0,41	-
Követési hiba éves(itett)	2,14	6,10	-

Az évesített Sharpe mutatóhoz kockázatmentes hozamként a 3 hónapos Euribor-t vettük figyelembe.

Kockázati jellemzők



A VaR (kockázatokkal súlyozott érték) egy olyan statisztikai mérőszám, amely azt mutatja meg, hogy mekkora maximális évesített veszteséget érhetünk el egy adott időszakon belül. További információért kérjük tekintse meg az alap tájékoztatóját!

Eval @ Rating 54 havi hozam alapján



Az Eval @ Rating az alapba történő befektetésekor vállalt kockázatra utal. A kockázatokat a hozamotkésítő befektetési jegy osztály euróban mért éves hozamának szórása alapján számolják. A mutatónak 7 különböző kockázati kategóriája, amelyeket a növekvő kockázati koefficiens alapján határoznak meg (0= a legalacsonyabb kockázat, 6= a legnagyobb kockázat).

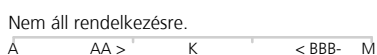
Piaci kockázat (eszközosztály szerint)



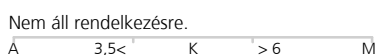
Devizakockázat (EUR)



Hitelezési kockázat (S&P minősítés alapján)



Kamatkockázat (duration)



Osztalék (bruttó)

év	2010	2009	2008	2007	2006
osztalék sorsz	-	-	-	-	-
EUR	-	-	-	-	-

Az adatok keletkezése 28/02/2011

Országok szerinti megoszlás

Amerikai Egyesült Államok	40,49%
Japán	9,32%
Egyesült Királyság	7,83%
Svájc	5,95%
Kína	5,26%
Németország	3,84%
Brazília	3,83%
Indonézia	3,15%
Hollandia	3,12%
egyéb	17,21%

Iparágak szerinti megoszlás

pénzügy	21,49%
informatéchnológia	17,59%
energia	13,20%
ipar	11,59%
alapanyagok	10,45%
alapvető fogyasztási javak	9,54%
egészségügy	6,92%
diszkrécionális fogyasztási javak	6,54%
telekommunikáció	2,21%
közművek	0,49%

További befektetési jegy osztályok

X hozamotkésítő	LU0250170304
I hozamotkésítő	LU0250161907
P hozamfizető	LU0250165999
S hozamotkésítő	LU0293045992

ING (L)

Invest Climate Focus



Overall Morningstar Rating™
Morningstar minősítés 31/01/2011

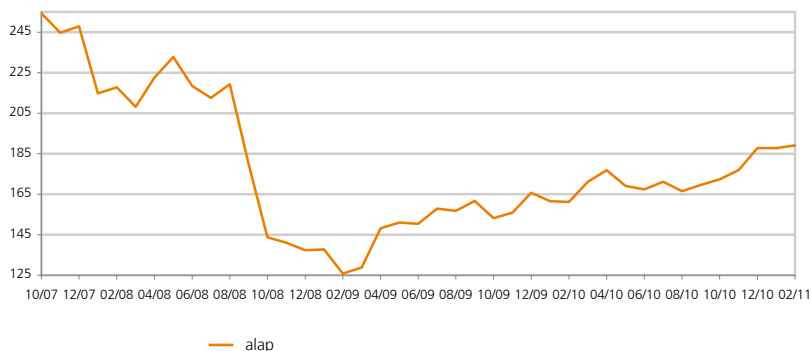


3-year Morningstar Rating™

Befektetési politika

Az alap elsősorban a klímaváltozás elleni harcban tevékenységükkel aktív szerepet játszó vállalatok tőzsdén jegyzett vagy forgalmazott részvényeinek és/vagy más átváltható értékpapírjainak diverzifikált portfóliójába fektet. A klímaváltozással kapcsolatos tevékenység szerteágazóbb mint az alternatív energia szektor. A tiszta energián kívül (szél, víz, napenergia) ide tartoznak az egyéb energiatakarékos technológiák is, mint - pl. üzemanyag cellák, bio üzemanyag – ill. az ezekhez kapcsolódó iparágak.

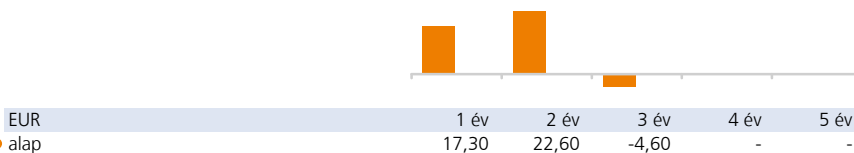
Árfolyamalakulás



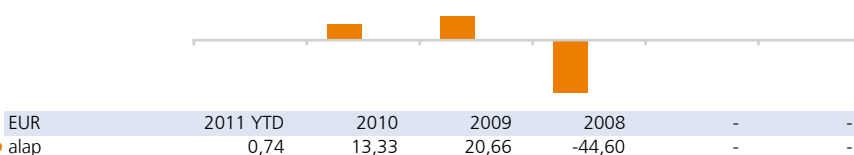
Visszatekintő hozamok (%)

EUR	1 hó	3 hó	6 hó	1 év	2 év	3 év	4 év	5 év
alap	0,72	6,94	13,59	17,30	50,32	-13,16	-	-

Visszatekintő évesített hozamok (%)



Naptári éves hozamok (%)



Az adatok keletkezése 28/02/2011

Alapadatok

ISIN kód	LU0316740694
Bloomberg kód	INGCFOP LX
Reuters kód	LU0316740694.LUF
Telekurs kód	3332858
WKN kód	A0M6CA
Sedol kód	-

P osztály hozamotkésítő	EUR	
Nettó eszközérték számítás gyakorisága	napi	
Az alap indulása	24/09/2007	250,00
Nettó eszközérték (NEÉ)	28/02/2011	189,13
12 havi NEÉ maximuma	14/02/2011	195,50
12 havi NEÉ minimuma	25/05/2010	162,24

Költségek

Éves alapkezelői díj	1,50%
----------------------	-------

Az alap adatai

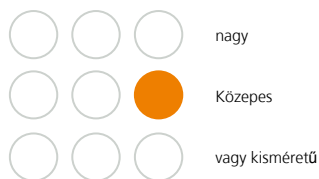
Részvényalap (határozatlan futamidejű)	
Kibocsátás országa	Luxemburg
Összesített nettó eszközérték (millió)	9,79
Referencia index:	-

Legnagyobb 10 részvénybefektetés

Bg Group Plc	3,10%
Abb Ltd-reg	3,10%
Alstom	3,05%
Veolia Environnement	2,86%
Siemens Ag-reg	2,76%
Toyota Motor Corp	2,76%
Umicore	2,72%
Honeywell International Inc	2,61%
Roper Industries Inc	2,60%
Verbund Ag	2,55%

Befektetési stílus

Morningstar Box



érték, vegyes vagy növekedés alapú stílus

Jogi nyilatkozat

Kérjük olvassa el a dokumentum végén található jogi nyilatkozatot.

INVESTMENT MANAGEMENT

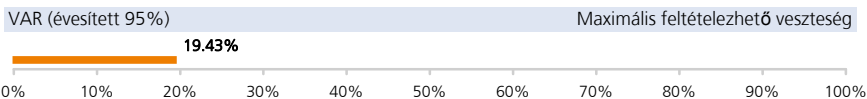


Kimutatók

EUR	1 éves	3 éves	5 éves
Volatilitás éves(itett)	10,96	22,19	-
Sharpe-mutató éves(itett)	1,48	-0,26	-
Éves(itett) alfa	-	-	-
α (%)	-	-	-
Béta	-	-	-
R2	-	-	-
Információs hányados éves(itett)	-	-	-
Követési hiba éves(itett)	-	-	-

Az évesített Sharpe mutatóhoz kockázatmentes hozamként a 3 hónapos Euribor-t vettük figyelembe.

Kockázati jellemzők



A VaR (kockázatokkal súlyozott érték) egy olyan statisztikai mérőszám, amely azt mutatja meg, hogy mekkora maximális évesített veszteséget érhetünk el egy adott időszakon belül. További információért kérjük tekintse meg az alap tájékoztatóját!

Eval @ Rating 40 havi hozam alapján



Az Eval @ Rating az alapba történő befektetéskor vállalt kockázatra utal. A kockázatokat a hozamtőkésítő befektetési jegy osztály euróban mért éves hozamának szórása alapján számolják. A mutatónak 7 különböző kockázati kategóriája, amelyeket a növekvő kockázati koefficiens alapján határoznak meg (0= a legalacsonyabb kockázat, 6= a legnagyobb kockázat).

Piaci kockázat (eszközosztály szerint)



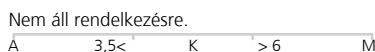
Devizakockázat (EUR)



Hitelezési kockázat (S&P minősítés alapján)



Kamatkockázat (duration)



Osztalék (bruttó)

év	2010	2009	2008	2007	2006
osztalék sorsz	-	-	-	-	-
EUR	-	-	-	-	-

Az adatok keletkezése 28/02/2011

Országok szerinti megoszlás

Amerikai Egyesült Államok	33,72%
Franciaország	10,57%
Egyesült Királyság	9,61%
Japán	7,61%
Németország	6,25%
Brazília	4,61%
Svájc	4,19%
Ausztria	3,99%
Belgium	3,34%
egyéb	16,09%

Iparágak szerinti megoszlás

ipar	48,36%
közművek	25,70%
diszkrécionális fogyasztási javak	7,62%
alapanyagok	7,51%
alapvető fogyasztási javak	3,71%
energia	3,27%
informatiótechnológia	3,06%
pénzügy	0,76%

További befektetési jegy osztályok

X hozamtőkésítő	LU0316740850
I hozamtőkésítő	LU0316740934
P hozamfizető	LU0316740777
S hozamtőkésítő	LU0316741072

Jogi nyilatkozat

Kérjük olvassa el a dokumentum végén található jogi nyilatkozatot.

ING (L) Invest Prestige & Luxe



Overall Morningstar Rating™
Morningstar minősítés 31/01/2011



3-year Morningstar Rating™



5-year Morningstar Rating™

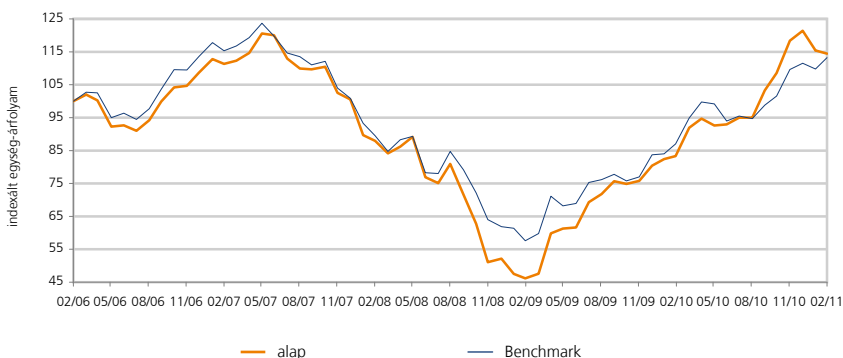


10-year Morningstar Rating™

Befektetési politika

Az alap elsősorban presztizs- illetve luxuscikkeket gyártó és forgalmazó vállalatok – e területen nagynevű világmárkák – részvényeinek és/vagy más átváltható értékpapírjainak diverzifikált portfóliójába fektet.

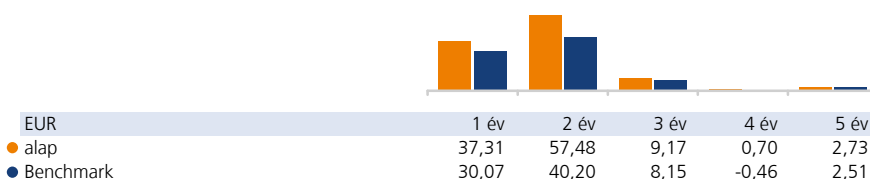
Árfolyamalakulás



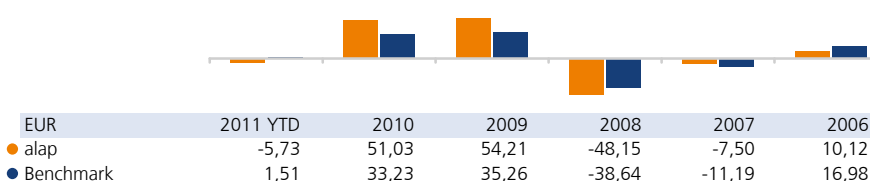
Visszatekintő hozamok (%)

EUR	1 hó	3 hó	6 hó	1 év	2 év	3 év	4 év	5 év
alap	-0,86	-3,32	20,49	37,31	147,98	30,11	2,81	14,44
Benchmark	3,12	3,25	19,55	30,07	96,56	26,49	-1,83	13,21

Visszatekintő évesített hozamok (%)



Naptári éves hozamok (%)



Az adatok keletkezése 28/02/2011

Alapadatok

ISIN kód	LU0119214772
Bloomberg kód	INGLPLP LX
Reuters kód	LU0119214772.LUF
Telekurs kód	1163860
WKN kód	664641
Sedol kód	-

P osztály hozamtkésítő	EUR	
Nettó eszközérték számítás gyakorisága	napi	
Az alap indulása	12/01/1998	1.500,00
Nettó eszközérték (NEÉ)	28/02/2011	482,33
12 havi NEÉ maximuma	12/01/2011	526,64
12 havi NEÉ minimuma	01/03/2010	358,73

Költségek

Éves alapkezelői díj	1,50%
----------------------	-------

Az alap adatai


Részvényalap (határozatlan futamidejű)	
Kibocsátás országa	Luxemburg
Összesített nettó eszközérték (millió)	74,67
Referencia index: ING IM MSCI World Consumer Discretionary Index (NRI)	

Legnagyobb 10 részvénybefektetés

Cie Financiere Richemont-br A	7,64%
Ppr	7,19%
Lvmh Moet Hennessy Louis Vui	7,17%
Tiffany & Co	5,37%
Swatch Group Ag/the-br	4,86%
Luxottica Group Spa	4,52%
Coach Inc	4,43%
Hengdeli Holdings	4,32%
Shiseido Co Ltd	4,23%
Christian Dior	4,15%

Befektetési stílus

Morningstar Box



érték, vegyes vagy növekedés alapú stílus

Jogi nyilatkozat

Kérjük olvassa el a dokumentum végén található jogi nyilatkozatot.

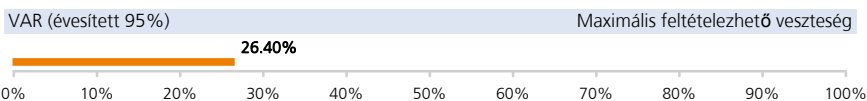
ING (L) Invest Prestige & Luxe

Kimutatások

EUR	1 éves	3 éves	5 éves
Volatilitás éves(itett)	16,46	27,74	23,41
Sharpe-mutató éves(itett)	2,20	0,29	0,07
Éves(itett) alfa	8,09	0,84	0,62
α (%)	7,24	1,02	0,22
Béta	0,93	1,16	1,13
R2	0,63	0,82	0,83
Információs hányados éves(itett)	0,60	0,14	0,07
Követési hiba éves(itett)	10,08	12,51	10,11

Az évesített Sharpe mutatóhoz kockázatmentes hozamként a 3 hónapos Euribor-t vettük figyelembe.

Kockázati jellemzők



A VaR (kockázatokkal súlyozott érték) egy olyan statisztikai mérőszám, amely azt mutatja meg, hogy mekkora maximális évesített veszteséget érhetünk el egy adott időszakon belül. További információért kérjük tekintse meg az alap tájékoztatóját!

Eval @ Rating 60 havi hozam alapján



Az Eval @ Rating az alapba történő befektetésekor vállalt kockázatra utal. A kockázatokat a hozamotkésítő befektetési jegy osztály euróban mért éves hozamának szórása alapján számolják. A mutatónak 7 különböző kockázati kategóriája, amelyeket a növekvő kockázati koefficiens alapján határoznak meg (0= a legalacsonyabb kockázat, 6= a legnagyobb kockázat).

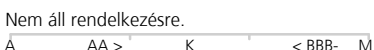
Piaci kockázat (eszközosztály szerint)



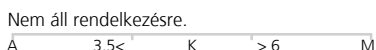
Devizakockázat (EUR)



Hitelezési kockázat (S&P minősítés alapján)



Kamatkockázat (duration)



Osztalék (bruttó)

év	2010	2009	2008	2007	2006
osztalék sorsz	13	12	11	10	9
EUR	6,00	10,00	16,00	16,00	16,00

Az adatok keletkezése 28/02/2011

Országok szerinti megoszlás

Franciaország	24,36%
Amerikai Egyesült Államok	21,24%
Svájc	16,27%
Hong Kong	11,60%
Németország	7,56%
Olaszország	4,52%
Kajmán szigetek	4,32%
Japán	4,23%
Egyesült Királyság	2,12%

Iparágak szerinti megoszlás

diszkréionális fogyasztási javak	84,94%
alapvető fogyasztási javak	15,06%

További befektetési jegy osztályok

X hozamotkésítő	LU0121202492
I hozamotkésítő	LU0341736139
P hozamfizető	LU0119215076

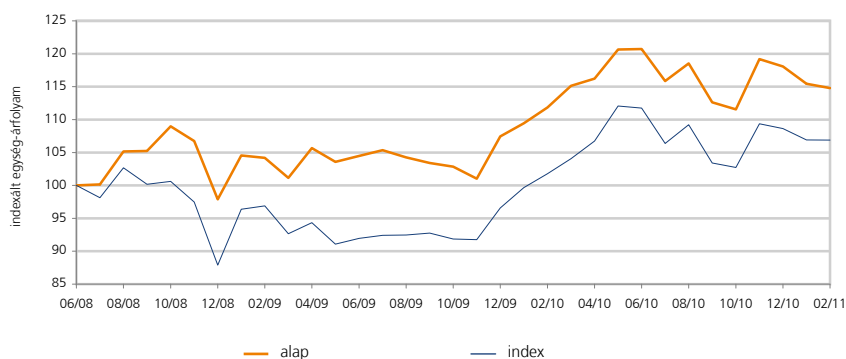
Jogi nyilatkozat

Kérjük olvassa el a dokumentum végén található jogi nyilatkozatot.

Befektetési politika

Az ING (L) Invest Alternative Beta származtatott alap egy olyan különleges koncepciót képvisel, amely alacsony költségek mellett és transzparens módon biztosít hedge fund-szintű hozamokat a befektetőknek, azonban különbözik a hagyományos hedge fund kitétséget biztosító alapoktól. Az alap célja, hogy a különböző típusú hedge fund indexeket tömörítő ún. HFRI index hozamait reprodukálja. Ezt úgy éri el, hogy hagyományos befektetési eszközök meghatározott körébe (pl. részvények, kötvények, devizák, pénzügyi eszközök stb.) fektet be és jól le szabályozott befektetési folyamatokat alkalmaz. Az alap nyithat ún. „short” (eladási) pozíciókat is, illetve vagyonát igen flexibilis módon kezelheti, hiszen akár nyersanyagpiaci vagy volatilitási indexekbe is fektethet. A HFRI index befektetéseinek követésével elért hozamok bizonyos mértékben különbözhetnek a HFRI index tényleges hozamától. A követési (replikátor) stratégiánk alapjaként azért választottuk ezt az indexet, mert a HFRI kiváló kockázat arányos megtérülést biztosít. Mivel a HFRI index zárt index lett, ezért az alap teljesítményének referenciájaként annak nyitott verzióját, a HFRX indexet használjuk.

Árfolyamalakulás



Visszatekintő hozamok (%)

EUR	1 hó	3 hó	6 hó	1 év	2 év	3 év	4 év	5 év
alap	-0,56	-3,70	-3,15	2,63	10,19	-	-	-
index	-0,02	-2,28	-2,14	5,02	10,32	-	-	-

Visszatekintő évesített hozamok (%)

EUR	1 év	2 év	3 év	4 év	5 év
alap	2,63	4,97	-	-	-
index	5,02	5,03	-	-	-

Naptári éves hozamok (%)

EUR	2011 YTD	2010	2009	-	-	-
alap	-2,76	9,88	9,75	-	-	-
index	-1,62	12,50	9,86	-	-	-

Kimutatók

EUR	1 éves	3 éves	5 éves
Volatilitás éves(itett)	11,61	-	-

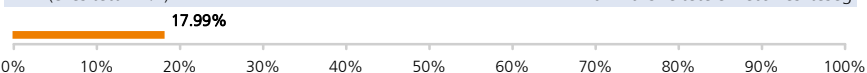
Kockázati jellemzők

Eval @ Rating 32 havi hozam alapján



Az Eval @ Rating az alapba történő befektetésekor vállalt kockázatra utal. A kockázatokat a hozamok befektetési jegy osztály euróban mért éves hozamának szórása alapján számolják. A mutatónak 7 különböző kockázati kategóriája, amelyeket a növekvő kockázati koefficiens alapján határoznak meg (0= a legacsonyabb kockázat, 6= a legnagyobb kockázat).

VAR (évesített 95%) Maximális feltételezhető veszteség



A VaR (kockázatokkal súlyozott érték) egy olyan statisztikai mérőszám, amely azt mutatja meg, hogy mekkora maximális évesített veszteséget érhetünk el egy adott időszakon belül. További információért kérjük tekintse meg az alap tájékoztatóját!

INVESTMENT MANAGEMENT

Alapadatok

ISIN kód	LU0370038167
Bloomberg kód	INALTEP LX
Reuters kód	LU0370038167.LUF
Telekurs kód	4291398
WKN kód	A0Q39N
Sedol kód	-

P osztály hozamtkésítő	EUR
Nettó eszközérték számítás gyakorisága	napi
Az alap indulása	09/06/2008 250,00
Nettó eszközérték (NEÉ)	28/02/2011 278,55
12 havi NEÉ maximuma	08/06/2010 299,86
12 havi NEÉ minimuma	14/10/2010 267,35

Költségek

Éves alapkezelői díj	1,00%
----------------------	-------

Az alap adatai

Alternatív eszközökbe fektető alap	
Kibocsátás országa	Luxemburg
Összesített nettó eszközérték (millió)	111,39
Átlagos élettartam (nap)	-
Referencia index: HFRX Global Hedge Fund Index	

Befektetési portfólió

	Kitettségi értéke	-
Dollar Index	4,50%	-
MSCI Emerging Markets	11,78%	-
Russel 2000 Index	10,43%	-
US Treasury	-1,68%	-
VIX Index	-3,14%	-

További befektetési jegy osztályok

X hozamtkésítő	LU0370038597
I hozamtkésítő	LU0370038753
S hozamtkésítő	LU0370038910

Jogi nyilatkozat

Kérjük olvassa el a dokumentum végén található jogi nyilatkozatot.

ING (L)

Invest Materials



Overall Morningstar Rating™
Morningstar minősítés 31/01/2011

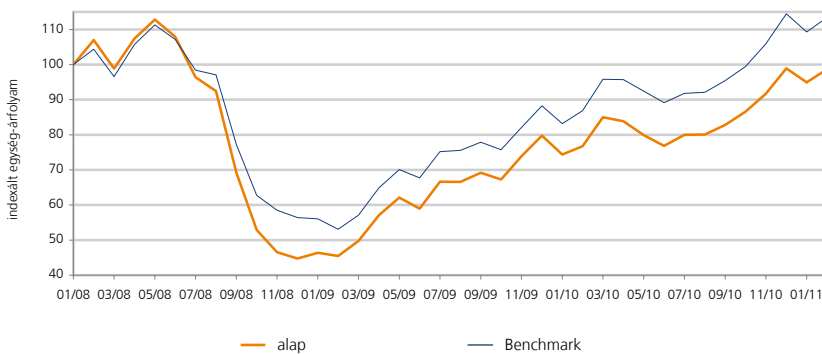


3-year Morningstar Rating™

Befektetési politika

Az alap célja, hogy olyan portfólió kialakításával érjen el tőkenövekményt, amely vagyonát nagyrészt az alapanyagok szektorban működő vállalatok részvényeinek és/vagy más átváltható értékpapírjainak diverzifikált portfóliójába fekteti. Konkrétabban a következő iparágak részvényei érintettek: vegyipari termékek, építőipari anyagok, csomagolás, fém- és ásványianyag ipar (ideértve a vasipart), papír- és faipar.

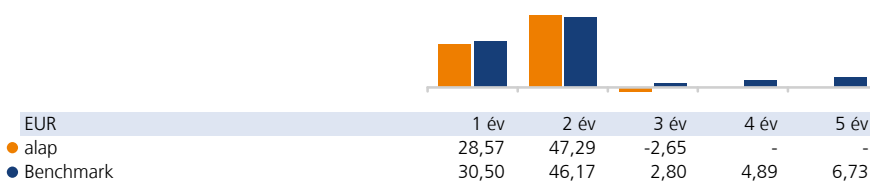
Árfolyamalakulás



Visszatekintő hozamok (%)

EUR	1 hó	3 hó	6 hó	1 év	2 év	3 év	4 év	5 év
alap	3,92	7,61	23,24	28,57	116,95	-7,74	-	-
Benchmark	3,74	7,02	23,10	30,50	113,66	8,62	21,04	38,49

Visszatekintő évesített hozamok (%)



Naptári éves hozamok (%)

EUR	2011 YTD	2010	2009	2008	2007	2006
alap	-0,24	24,05	78,17	-	-	-
Benchmark	-0,93	29,70	56,47	-47,46	20,17	15,08

Az adatok keletkezése 28/02/2011

Alapadatok

ISIN kód	LU0332194231
Bloomberg kód	INGMEPC LX
Reuters kód	LU0332194231.LUF
Telekurs kód	3555812
WKN kód	-
Sedol kód	-

P osztály hozamátökésítő	EUR	
Nettó eszközérték számítás gyakorisága	napi	
Az alap indulása	11/01/2008	250,00
Nettó eszközérték (NEÉ)	28/02/2011	231,96
12 havi NEÉ maximuma	14/02/2011	239,71
12 havi NEÉ minimuma	05/07/2010	173,30

Költségek

Éves alapkezelői díj	1,50%
----------------------	-------

Az alap adatai


Részvényalap (határozatlan futamidejű)	
Kibocsátás országa	Luxemburg
Összesített nettó eszközérték (millió)	117,94
Referencia index: ING IM MSCI World Materials Index (NRI)	

Legnagyobb 10 részvénybefektetés

Rio Tinto Plc	8,10%
Bhp Billiton Ltd	6,53%
Freeport-mcmoran Copper	4,02%
Anglo American Plc	3,75%
Xstrata Plc	3,75%
Barrick Gold Corp	3,41%
Basf Se	3,39%
Arcelormittal	3,27%
Syngenta Ag-reg	3,10%
Du Pont (e.i.) De Nemours	2,94%

Befektetési stílus

Morningstar Box



érték, vegyes vagy növekedés alapú stílus

Jogi nyilatkozat

Kérjük olvassa el a dokumentum végén található jogi nyilatkozatot.

INVESTMENT MANAGEMENT

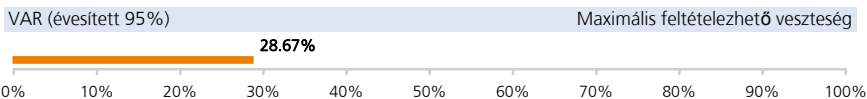


Kimutatások

EUR	1 éves	3 éves	5 éves
Volatilitás éves(itett)	17,26	31,07	-
Sharpe-mutató éves(itett)	1,59	-0,12	-
Éves(itett) alfa	-2,62	-4,84	-
α (%)	-1,93	-5,45	-
Béta	1,04	1,15	-
R2	0,98	0,97	-
Információs hányados éves(itett)	-0,58	-0,67	-
Követési hiba éves(itett)	2,50	7,50	-

Az évesített Sharpe mutatóhoz kockázatmentes hozamként a 3 hónapos Euribor-t vettük figyelembe.

Kockázati jellemzők



A VaR (kockázatokkal súlyozott érték) egy olyan statisztikai mérőszám, amely azt mutatja meg, hogy mekkora maximális évesített veszteséget érhetünk el egy adott időszakon belül. További információért kérjük tekintse meg az alap tájékoztatóját!

Eval @ Rating 60 havi hozam alapján



Az Eval @ Rating az alapba történő befektetésekor vállalt kockázatra utal. A kockázatokat a hozamteljesítő befektetési jegy osztály euróban mért éves hozamának szórása alapján számolják. A mutatónak 7 különböző kockázati kategóriája, amelyeket a növekvő kockázati koefficiens alapján határoznak meg (0= a legalacsonyabb kockázat, 6= a legnagyobb kockázat).

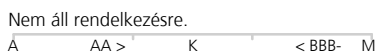
Piaci kockázat (eszközosztály szerint)



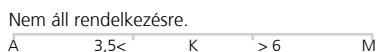
Devizakockázat (EUR)



Hitelezési kockázat (S&P minősítés alapján)



Kamatkockázat (duration)



Osztalék (bruttó)

év	2010	2009	2008	2007	2006
osztalék sorsz	-	-	-	-	-
EUR	-	-	-	-	-

Az adatok keletkezése 28/02/2011

Országok szerinti megoszlás

Amerikai Egyesült Államok	22,81%
Egyesült Királyság	22,77%
Kanada	13,90%
Németország	10,52%
Ausztrália	6,53%
Franciaország	3,27%
Írország	3,25%
Japán	3,22%
Svájc	3,10%
egyéb	10,62%

Devizák szerinti megoszlás

USD	25,46%
GBP	22,82%
EUR	20,66%
CAD	13,91%
AUD	7,49%
JPY	3,22%
CHF	3,10%
CZK	1,41%
NOK	1,01%
egyéb	0,92%

További befektetési jegy osztályok

X hozamteljesítő LU0332194157

Jogi nyilatkozat

Kérjük olvassa el a dokumentum végén található jogi nyilatkozatot.

ING (L)

Invest Emerging Europe



Overall Morningstar Rating™
Morningstar minősítés 31/01/2011



3-year Morningstar Rating™



5-year Morningstar Rating™

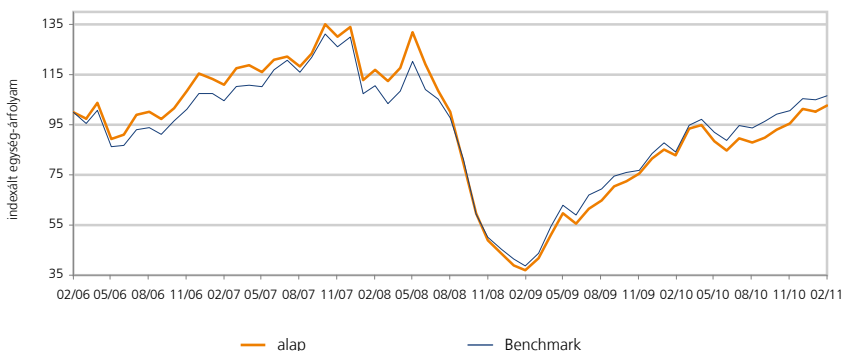


10-year Morningstar Rating™

Befektetési politika

Az alap elsősorban a fejlődő európai országokban alapított, tőzsdén jegyzett vagy forgalmazott vállalatok részvényeinek és/vagy más átváltható értékpapírjainak diverzifikált portfóliójába fektet. A részalap eszközeinek maximum 25 %-át fektetheti be az orosz tőzsdén (RTS Stock Exchange) vagy a moszkvai devizapiacra (MICEX Moscow Interbank Currency Exchange) részvényekbe vagy egyéb részvényesi jogokat biztosító értékpapírokba. Az alap előreláthatólag nem fektet közvetlenül orosz részvényekbe.

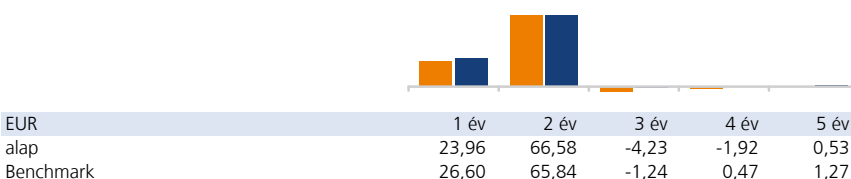
Árfolyamalakulás



Visszatekintő hozamok (%)

EUR	1 hó	3 hó	6 hó	1 év	2 év	3 év	4 év	5 év
alap	2,44	7,53	16,83	23,96	177,48	-12,15	-7,48	2,67
Benchmark	1,52	5,90	13,66	26,60	175,02	-3,67	1,87	6,52

Visszatekintő évesített hozamok (%)



Naptári éves hozamok (%)

EUR	2011 YTD	2010	2009	2008	2007	2006
● alap	1,34	24,24	87,09	-67,47	16,11	35,37
● Benchmark	1,09	26,18	84,14	-65,11	20,98	26,75

Az adatok keletkezése 28/02/2011

Alapadatok

ISIN kód	LU0109225770
Bloomberg kód	INGEEQD LX
Reuters kód	LU0109225770.LUF
Telekurs kód	1061144
WKN kód	935938
Sedol kód	-

P osztály hozamotkésítő	EUR	
Nettó eszközérték számítás gyakorisága	napi	
Az alap indulása	21/03/2000	25,00
Nettó eszközérték (NEÉ)	28/02/2011	62,96
12 havi NEÉ maximuma	12/01/2011	66,43
12 havi NEÉ minimuma	25/05/2010	48,76

Költségek

Éves alapkezelői díj	1,50%
----------------------	-------

Az alap adatai


Részvényalap (határozatlan futamidejű)	
Kibocsátás országa	Luxemburg
Összesített nettó eszközérték (millió)	181,78
Referencia index: MSCI 10/40 EMERGING EUROPE (NET) (NRI)	

Legnagyobb 10 részvénybefektetés

Gazprom Oao-spon Adr	9,90%
Sberbank-std	9,73%
Lukoil Oao-spon Adr	8,74%
Novatek Gdr (usd)	5,84%
Pko Bank Polski Sa	4,66%
Mmc Norilsk Nickel Jsc-adr	3,96%
Rosneft Ojsc-gdr	3,96%
Kghm Polska Miedz Sa	3,77%
Turkiye Garanti Bankasi	3,24%
Mechel-sponsored Adr	2,53%

Befektetési stílus

Morningstar Box



érték, vegyes vagy növekedés alapú stílus

Jogi nyilatkozat

Kérjük olvassa el a dokumentum végén található jogi nyilatkozatot.

INVESTMENT MANAGEMENT

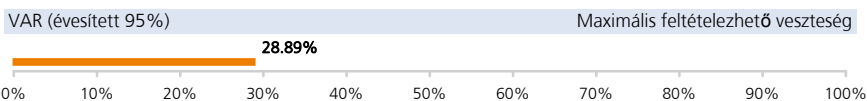


Kimutatások

EUR	1 éves	3 éves	5 éves
Volatilitás éves(itett)	17,80	35,68	30,63
Sharpe-mutató éves(itett)	1,28	-0,15	-0,02
Éves(itett) alfa	-3,62	-2,69	-0,55
α (%)	-2,64	-2,99	-0,74
Béta	1,07	1,01	1,00
R2	0,97	0,97	0,97
Információs hányados éves(itett)	-0,62	-0,43	-0,10
Követési hiba éves(itett)	3,29	6,53	5,79

Az évesített Sharpe mutatóhoz kockázatmentes hozamként a 3 hónapos Euribor-t vettük figyelembe.

Kockázati jellemzők



A VaR (kockázatokkal súlyozott érték) egy olyan statisztikai mérőszám, amely azt mutatja meg, hogy mekkora maximális évesített veszteséget érhetünk el egy adott időszakon belül. További információért kérjük tekintse meg az alap tájékoztatóját!

Eval @ Rating 60 havi hozam alapján



Az Eval @ Rating az alapba történő befektetésekor vállalt kockázatra utal. A kockázatokat a hozamteljesítő befektetési jegy osztály euróban mért éves hozamának szórása alapján számolják. A mutatónak 7 különböző kockázati kategóriája, amelyeket a növekvő kockázati koefficiens alapján határoznak meg (0= a legalacsonyabb kockázat, 6= a legnagyobb kockázat).

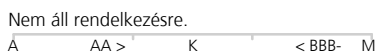
Piaci kockázat (eszközosztály szerint)



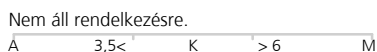
Devizakockázat (EUR)



Hitelezési kockázat (S&P minősítés alapján)



Kamatkockázat (duration)



Osztalék (bruttó)

év	2010	2009	2008	2007	2006
osztalék sorsz	14	13	12	11	10
EUR	10,00	20,00	35,00	35,00	23,00

Az adatok keletkezése 28/02/2011

Országok szerinti megoszlás

Oroszország	63,92%
Lengyelország	15,55%
Törökország	11,02%
Magyarország	2,70%
Csehország	1,96%
Hollandia	1,85%
Luxemburg	1,29%
Egyesült Királyság	0,48%
Amerikai Egyesült Államok	0,46%

Iparágak szerinti megoszlás

energia	37,21%
pénzügy	29,54%
alapanyagok	16,41%
alapvető fogyasztási javak	4,48%
telekommunikáció	3,92%
közművek	2,80%
diszkrécionális fogyasztási javak	2,34%
ipar	2,19%
egészségügy	1,11%

További befektetési jegy osztályok

X hozamteljesítő	LU0113311731
I hozamteljesítő	LU0109225184
P hozamfizető	LU0109226075
S hozamteljesítő	LU0293043195

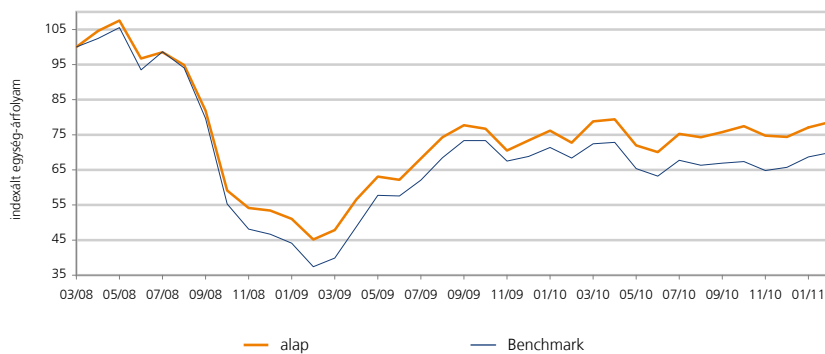
ING (L)

Invest Balkan

Befektetési politika

Az alap célja, hogy olyan portfólió kialakításával érjen el tőkenövekményt, amely vagyont nagyrészt a Balkán térség országaiban alapított, tőzsdén jegyzett vagy forgalmazott vállalatok részvényeinek és/vagy más átváltható értékpapírjainak diverzifikált portfóliójába fekteti. Az alap célja, hogy a Balkán térség tőzsdei részvényindexeinek teljesítményével összemérhető hosszútávú befektetési teljesítményt érjen el.

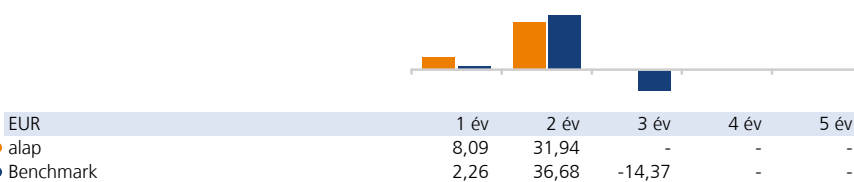
Árfolyamalakulás



Visszatekintő hozamok (%)

EUR	1 hó	3 hó	6 hó	1 év	2 év	3 év	4 év	5 év
Alap	2,03	5,16	5,79	8,09	74,09	-	-	-
Benchmark	1,79	7,90	5,46	2,26	86,81	-37,21	-	-

Visszatekintő évesített hozamok (%)



Naptári éves hozamok (%)

EUR	2011 YTD	2010	2009	-	-	-
Alap	5,70	1,34	37,45	-	-	-
Benchmark	6,41	-4,49	47,40	-	-	-

Az adatok keletkezése 28/02/2011

Alapadatok

ISIN kód	LU0336619837
Bloomberg kód	INBALPC LX
Reuters kód	LU0336619837.LUF
Telekurs kód	3620520
WKN kód	AONA5B
Sedol kód	-

P osztály hozamtkésítő	EUR	
Nettó eszközérték számítás gyakorisága	napi	
Az alap indulása	21/01/2008	250,00
Nettó eszközérték (NEÉ)	28/02/2011	187,22
12 havi NEÉ maximuma	18/02/2011	195,58
12 havi NEÉ minimuma	25/05/2010	164,45

Költségek

Éves alapkezelői díj	1,50%
----------------------	-------

Az alap adatai

Részvényalap (határozatlan futamidejű)	
Kibocsátás országa	Luxemburg
Összesített nettó eszközérték (millió)	7,10
Referencia index: ING IM DJ Stoxx Balkan 50 Index (NRI)	

Legnagyobb 10 részvénybefektetés

Aik Banka Ad	4,29%
Transelectrica Sa	4,24%
Sopharma Ad Sofia	3,87%
Chirimport Ad	3,86%
Monbat Ad	3,84%
Transgaz Sa Medias	3,82%
Opap Sa	3,52%
Adris Grupa Dd-pfd	3,37%
Agrobanka Ad Beograd	3,26%
Hrvatski Telekom Dd	3,19%

Befektetési stílus

Morningstar Box



érték, vegyes vagy növekedés alapú stílus

Jogi nyilatkozat

Kérjük olvassa el a dokumentum végén található jogi nyilatkozatot.

INVESTMENT MANAGEMENT

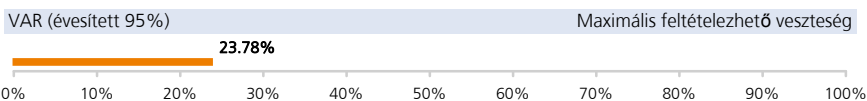


Kimutatások

EUR	1 éves	3 éves	5 éves
Volatilitás éves(itett)	16,63	-	-
Sharpe-mutató éves(itett)	0,42	-	-
Éves(itett) alfa	5,78	-	-
α (%)	5,82	-	-
Béta	0,98	-	-
R2	0,95	-	-
Információs hányados éves(itett)	1,54	-	-
Követési hiba éves(itett)	3,75	-	-

Az évesített Sharpe mutatóhoz kockázatmentes hozamként a 3 hónapos Euribor-t vettük figyelembe.

Kockázati jellemzők



A VaR (kockázatokkal súlyozott érték) egy olyan statisztikai mérőszám, amely azt mutatja meg, hogy mekkora maximális évesített veszteséget érhetünk el egy adott időszakon belül. További információért kérjük tekintse meg az alap tájékoztatóját!

Eval @ Rating 35 havi hozam alapján



Az Eval @ Rating az alapba történő befektetésekor vállalt kockázatra utal. A kockázatokat a hozamotkésítő befektetési jegy osztály euróban mért éves hozamának szórása alapján számolják. A mutatónak 7 különböző kockázati kategóriája, amelyeket a növekvő kockázati koefficiens alapján határoznak meg (0= a legalacsonyabb kockázat, 6= a legnagyobb kockázat).

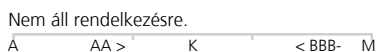
Piaci kockázat (eszközosztály szerint)



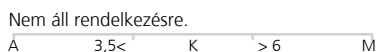
Devizakockázat (EUR)



Hitelezési kockázat (S&P minősítés alapján)



Kamatkockázat (duration)



Osztalék (bruttó)

év	2010	2009	2008	2007	2006
osztalék sorsz	2	1	-	-	-
EUR	2,52	14,00	-	-	-

Az adatok keletkezése 28/02/2011

Országok szerinti megoszlás

Görögország	29,65%
Törökország	16,31%
Szerbia	13,69%
Románia	12,51%
Bulgária	11,56%
Horvátország	6,56%

Iparágak szerinti megoszlás

pénzügy	30,95%
energia	15,17%
ipar	15,05%
alapvető fogyasztási javak	8,50%
közművek	7,63%
telekommunikáció	7,59%
diszkrécionális fogyasztási javak	6,18%
alapanyagok	4,66%
egészségügy	4,28%

További befektetési jegy osztályok

X hozamotkésítő	LU0336620504
I hozamotkésítő	LU0336621064
P hozamfizető	LU0336620173
S hozamotkésítő	LU0336621494

ING (L)

Invest Latin America



Overall Morningstar Rating™
Morningstar minősítés 31/01/2011



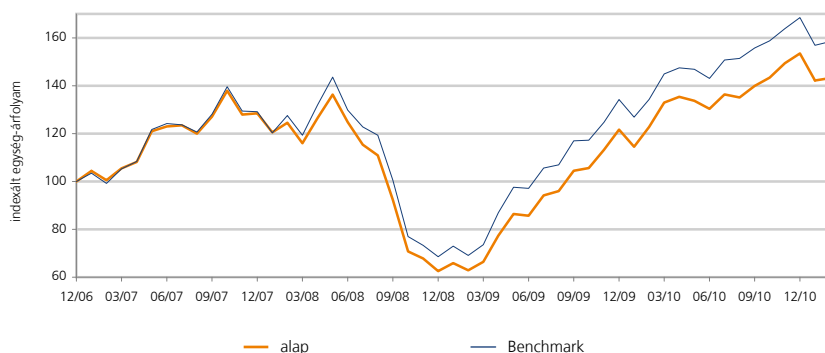
3-year Morningstar Rating™



Befektetési politika

Az alap elsősorban Latin Amerika (ideértve a Karib térséget) területén alapított, illetve e tőzsdéken jegyzett vagy forgalmazott vállalatok részvényeinek és/vagy más átváltható értékpapírjainak diverzifikált portfóliójába fektet.

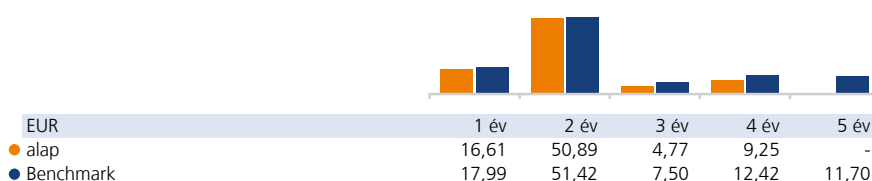
Árfolyamalakulás



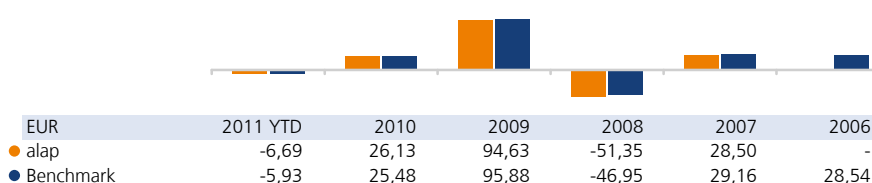
Visszatekintő hozamok (%)

EUR	1 hó	3 hó	6 hó	1 év	2 év	3 év	4 év	5 év
alap	0,73	-4,17	6,02	16,61	127,69	15,01	42,45	-
Benchmark	1,00	-3,28	4,64	17,99	129,27	24,24	59,73	73,88

Visszatekintő évesített hozamok (%)



Naptári éves hozamok (%)



Az adatok keletkezése 28/02/2011

Alapadatok

ISIN kód	LU0273689645
Bloomberg kód	INGLATH LX
Reuters kód	LU0273689645.LUF
Telekurs kód	2763013
WKN kód	AOML9B
Sedol kód	-

P osztály hozamotkésítő	EUR	
Nettó eszközérték számítás gyakorisága	napi	
Az alap indulása	01/12/2006	254,44
Nettó eszközérték (NEÉ)	28/02/2011	391,26
12 havi NEÉ maximuma	12/01/2011	436,01
12 havi NEÉ minimuma	20/05/2010	327,42

Költségek

Éves alapkezelői díj	1,50%
----------------------	-------

Az alap adatai


Részvényalap (határozatlan futamidejű)	
Kibocsátás országa	Luxemburg
Összesített nettó eszközérték (millió)	281,35
Referencia index: ING IM MSCI 10/40 Emerging Latin America Index (NRI)	

Legnagyobb 10 részvénybefektetés

Vale Sa-pref A	5,39%
Itau Unibanco Holding Sa	5,32%
America Movil Sab De C-ser L	4,43%
Petrobras - Petroleo Bras-pr	4,41%
Ogx Petroleo E Gas Participa	4,14%
Bradespar Sa -pref	2,84%
Grupo Mexico Sab De Cv-ser B	2,75%
America Movil-adr Series L	2,71%
Itau Unibanco Hldng-pref Adr	2,58%
Pdg Realty Sa	2,41%

Befektetési stílus

Morningstar Box



érték, vegyes vagy növekedés alapú stílus

Jogi nyilatkozat

Kérjük olvassa el a dokumentum végén található jogi nyilatkozatot.

INVESTMENT MANAGEMENT

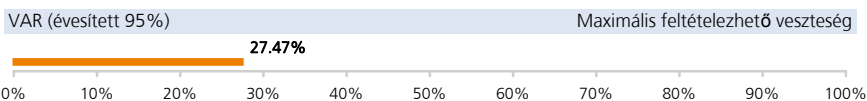


Kimutatások

EUR	1 éves	3 éves	5 éves
Volatilitás éves(itett)	13,94	27,97	-
Sharpe-mutató éves(itett)	1,11	0,13	-
Éves(itett) alfa	-2,05	-2,45	-
α (%)	-1,38	-2,73	-
Béta	1,06	0,99	-
R2	0,97	0,99	-
Információs hányados éves(itett)	-0,47	-0,79	-
Követési hiba éves(itett)	2,41	3,17	-

Az évesített Sharpe mutatóhoz kockázatmentes hozamként a 3 hónapos Euribor-t vettük figyelembe.

Kockázati jellemzők



A VaR (kockázatokkal súlyozott érték) egy olyan statisztikai mérőszám, amely azt mutatja meg, hogy mekkora maximális évesített veszteséget érhetünk el egy adott időszakon belül. További információért kérjük tekintse meg az alap tájékoztatóját!

Eval @ Rating 60 havi hozam alapján



Az Eval @ Rating az alapba történő befektetésekor vállalt kockázatra utal. A kockázatokat a hozamteljesítő befektetési jegy osztály euróban mért éves hozamának szórása alapján számolják. A mutatónak 7 különböző kockázati kategóriája, amelyeket a növekvő kockázati koefficiens alapján határoznak meg (0= a legalacsonyabb kockázat, 6= a legnagyobb kockázat).

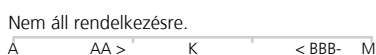
Piaci kockázat (eszközosztály szerint)



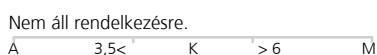
Devizakockázat (EUR)



Hitelezési kockázat (S&P minősítés alapján)



Kamatkockázat (duration)



Osztalék (bruttó)

év	2010	2009	2008	2007	2006
osztalék sorsz	-	-	-	-	-
EUR	-	-	-	-	-

Az adatok keletkezése 28/02/2011

Országok szerinti megoszlás

Brazília	66,36%
Mexikó	19,40%
Chile	3,56%
Kanada	3,42%
Peru	2,68%
Venezuela	0,60%
Kolumbia	0,59%
Argentína	0,58%
Panama	0,58%
Luxemburg	0,39%

Iparágak szerinti megoszlás

pénzügy	25,69%
alapanyagok	25,35%
energia	15,52%
diszkrecionális fogyasztási javak	9,75%
alapvető fogyasztási javak	9,64%
telekommunikáció	7,28%
ipar	4,08%
közművek	1,48%
egészségügy	0,96%
besorolás nélküli	0,26%

További befektetési jegy osztályok

nincs

ING (L)

Invest New Asia



Overall Morningstar Rating™
Morningstar minősítés 31/01/2011



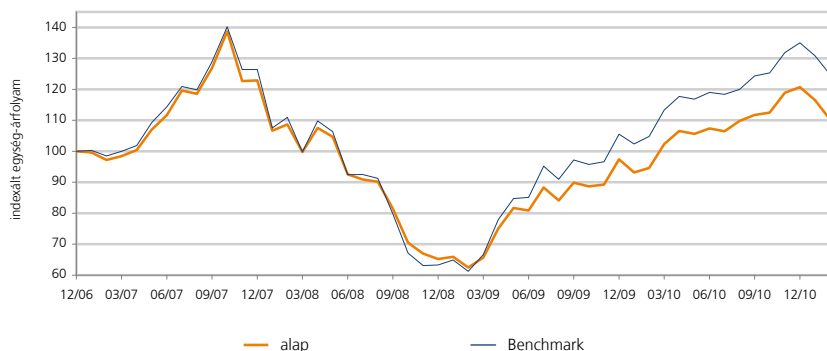
3-year Morningstar Rating™



Befektetési politika

Az alap elsősorban az Ázsia és Csendes-Óceán térségben (kivéve Ausztráliát és Japánt) alapított, illetve e tőzsdéken jegyzett vagy forgalmazott vállalatok részvényeinek és/vagy más átváltható értékpapírjainak diverzifikált portfoliójába fektet.

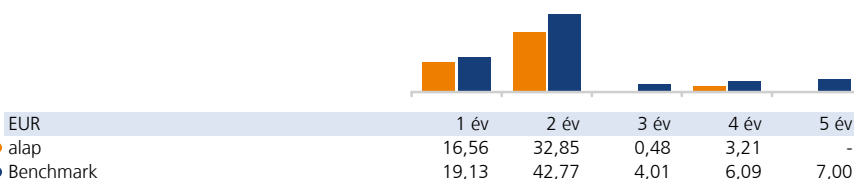
Árfolyamalakulás



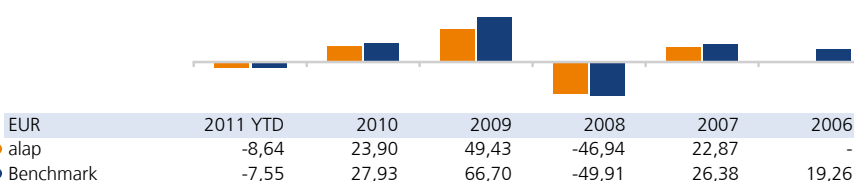
Visszatekintő hozamok (%)

EUR	1 hó	3 hó	6 hó	1 év	2 év	3 év	4 év	5 év
alap	-5,36	-7,24	0,41	16,56	76,48	1,46	13,45	-
Benchmark	-4,59	-5,33	4,04	19,13	103,85	12,50	26,70	40,25

Visszatekintő évesített hozamok (%)



Naptári éves hozamok (%)



Az adatok keletkezése 28/02/2011

Alapadatok

ISIN kód	LU0273690064
Bloomberg kód	INGINAH LX
Reuters kód	LU0273690064.LUF
Telekurs kód	2763015
WKN kód	A0ML9C
Sedol kód	-

P osztály hozamátörlesztő	EUR	
Nettó eszközérték számítás gyakorisága	napi	
Az alap indulása	30/11/2006	250,21
Nettó eszközérték (NEÉ)	28/02/2011	289,68
12 havi NEÉ maximuma	12/01/2011	333,05
12 havi NEÉ minimuma	04/03/2010	253,88

Költségek

Éves alapkezelői díj	1,50%
----------------------	-------

Az alap adatai


Részvényalap (határozatlan futamidejű)	
Kibocsátás országa	Luxemburg
Összesített nettó eszközérték (millió)	310,79
Referencia index: MSCI AC Asia Ex Japan Index (NRI)	

Legnagyobb 10 részvénybefektetés

Samsung Electronics Co Ltd	5,03%
Taiwan Semiconductor Manufac	2,94%
Reliance Industries Ltd	2,68%
China Mobile Ltd	2,28%
China Construction Bank-h	2,23%
Starhub Ltd	1,95%
Infosys Technologies Ltd	1,94%
Cimb Group Holdings Bhd	1,86%
Kb Financial Group Inc	1,83%
E.sun Financial Holding Co	1,81%

Befektetési stílus

Morningstar Box



érték, vegyes vagy növekedés alapú stílus

Jogi nyilatkozat

Kérjük olvassa el a dokumentum végén található jogi nyilatkozatot.

INVESTMENT MANAGEMENT

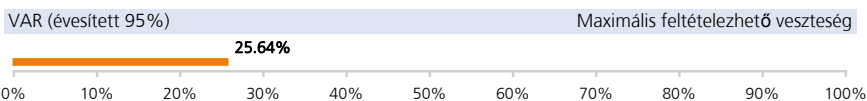


Kimutatások

EUR	1 éves	3 éves	5 éves
Volatilitás éves(itett)	13,01	21,56	-
Sharpe-mutató éves(itett)	1,19	-0,03	-
Éves(itett) alfa	-2,72	-3,15	-
α (%)	-2,57	-3,52	-
Béta	1,03	0,86	-
R2	0,95	0,97	-
Információs hányados éves(itett)	-0,71	-0,62	-
Követési hiba éves(itett)	3,00	5,24	-

Az évesített Sharpe mutatóhoz kockázatmentes hozamként a 3 hónapos Euribor-t vettük figyelembe.

Kockázati jellemzők



A VaR (kockázatokkal súlyozott érték) egy olyan statisztikai mérőszám, amely azt mutatja meg, hogy mekkora maximális évesített veszteséget érhetünk el egy adott időszakon belül. További információért kérjük tekintse meg az alap tájékoztatóját!

Eval @ Rating 60 havi hozam alapján

Kockázat	0	1	2	3	4	5	6
EUR	●	●	●	●	●	●	○

Az Eval @ Rating az alapba történő befektetésekor vállalt kockázatra utal. A kockázatokat a hozamteljesítő befektetési jegy osztály euróban mért éves hozamának szórása alapján számolják. A mutatónak 7 különböző kockázati kategóriája, amelyeket a növekvő kockázati koefficiens alapján határoznak meg (0= a legalacsonyabb kockázat, 6= a legnagyobb kockázat).

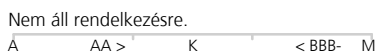
Piaci kockázat (eszközosztály szerint)



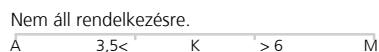
Devizakockázat (EUR)



Hitelezési kockázat (S&P minősítés alapján)



Kamatkockázat (duration)



Osztalék (bruttó)

év	2010	2009	2008	2007	2006
osztalék sorsz	-	-	-	-	-
EUR	-	-	-	-	-

Az adatok keletkezése 28/02/2011

Országok szerinti megoszlás

Dél-Korea	20,82%
Kína	19,67%
Taiwan	17,60%
Hong Kong	12,70%
India	8,34%
Szingapúr	5,27%
Malajzia	4,59%
Thaiföld	2,97%
Egyesült Királyság	1,25%
egyéb	6,79%

Iparágak szerinti megoszlás

pénzügy	31,64%
informatéchnológia	20,66%
alanyagok	9,96%
diszkréionális fogyasztási javak	9,04%
energia	8,99%
telekommunikáció	7,32%
ipar	5,68%
közművek	2,81%
alapvető fogyasztási javak	2,77%
egészségügy	1,13%

További befektetési jegy osztályok

I hozamteljesítő LU0293039755

Jogi nyilatkozat

Kérjük olvassa el a dokumentum végén található jogi nyilatkozatot.

ING (L)

Invest Middle East & North Africa

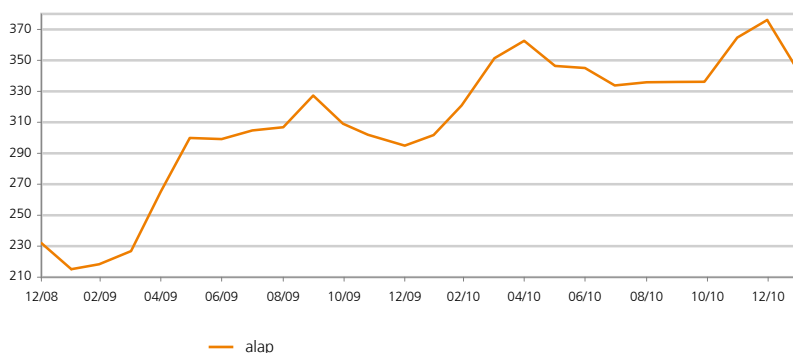


Morningstar minősítés 31/01/2011

Befektetési politika

A befektetési alap elsődlegesen Észak-Afrika és a Közel-Kelet területén (Izrael kivételével) alapított, illetve ezen országok tőzsdéin jegyzett vagy forgalmazott vállalatok részvényeinek és/vagy más átváltható értékpapírjainak diversifikált portfóliójába fektet. Az alap olyan vállalatokba is befektet, amelyek jelentős érdekeltségekkel rendelkeznek e régiókban.

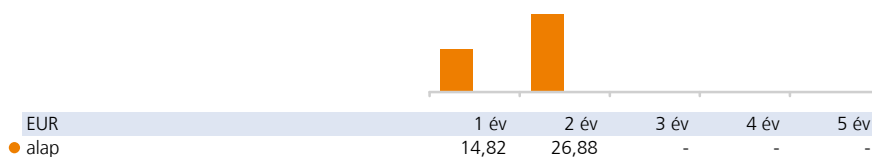
Árfolyamalakulás



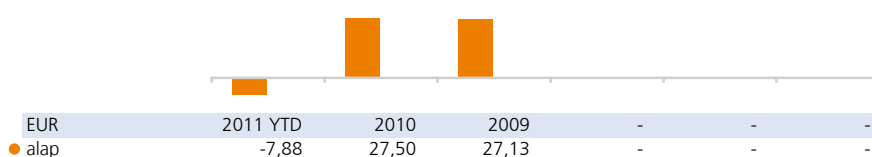
Visszatekintő hozamok (%)

EUR	1 hó	3 hó	6 hó	1 év	2 év	3 év	4 év	5 év
alap	-7,88	3,05	3,79	14,82	61,00	-	-	-

Visszatekintő évesített hozamok (%)



Naptári éves hozamok (%)



INVESTMENT MANAGEMENT

Az adatok keletkezése 27/01/2011

Alapadatok

ISIN kód	LU0396248931
Bloomberg kód	INMNAPE LX
Reuters kód	LU0396248931.LUF
Telekurs kód	4735239
WKN kód	-
Sedol kód	-

P osztály hozamtkésítő	EUR
Nettó eszközérték számítás gyakorisága	napi
Az alap indulása	13/11/2008 250,00
Nettó eszközérték (NEÉ)	- -
12 havi NEÉ maximuma	- -
12 havi NEÉ minimuma	- -

Költségek

Éves alapkezelői díj	maximum	1,50%
----------------------	---------	-------

Az alap adatai

Részvényalap (határozatlan futamidejű)	
Kibocsátás országa	Luxemburg
Összesített nettó eszközérték (millió)	- -
Referencia index:	-

Legnagyobb 10 részvénybefektetés

Befektetési stílus

Morningstar Box



érték, vegyes vagy növekedés alapú stílus

Jogi nyilatkozat

Kérjük olvassa el a dokumentum végén található jogi nyilatkozatot.

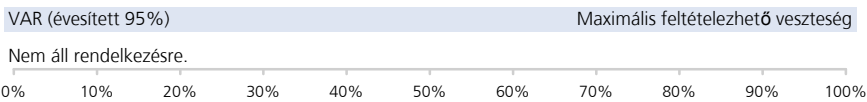


Kimutatások

EUR	1 éves	3 éves	5 éves
Volatilitás éves(itett)	17,96	-	-
Sharpe-mutató éves(itett)	0,77	-	-
Éves(itett) alfa	-	-	-
α (%)	-	-	-
Béta	-	-	-
R2	-	-	-
Információs hányados éves(itett)	-	-	-
Követési hiba éves(itett)	-	-	-

Az évesített Sharpe mutatóhoz kockázatmentes hozamként a 3 hónapos Euribor-t vettük figyelembe.

Kockázati jellemzők



A VaR (kockázatokkal súlyozott érték) egy olyan statisztikai mérőszám, amely azt mutatja meg, hogy mekkora maximális évesített veszteséget érhetünk el egy adott időszakon belül. További információért kérjük tekintse meg az alap tájékoztatóját!

Eval @ Rating 25 havi hozam alapján



Az Eval @ Rating az alapba történő befektetésekor vállalt kockázatra utal. A kockázatokat a hozamotkésítő befektetési jegy osztály euróban mért éves hozamának szórása alapján számolják. A mutatónak 7 különböző kockázati kategóriája, amelyeket a növekvő kockázati koefficiens alapján határoznak meg (0= a legalacsonyabb kockázat, 6= a legnagyobb kockázat).

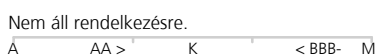
Piaci kockázat (eszközosztály szerint)



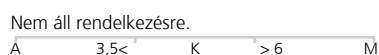
Devizakockázat (EUR)



Hitelezési kockázat (S&P minősítés alapján)



Kamatkockázat (duration)



Osztalék (bruttó)

év	2010	2009	2008	2007	2006
osztalék sorsz	2	1	-	-	-
EUR	20,60	19,00	-	-	-

Országok szerinti megoszlás

Devizák szerinti megoszlás

További befektetési jegy osztályok

X hozamotkésítő	LU0396249665
I hozamotkésítő	LU0396249749
P hozamfizető	LU0396249582
I hozamfizető	LU0444242589
S hozamotkésítő	LU0396253345

Jogi nyilatkozat

Kérjük olvassa el a dokumentum végén található jogi nyilatkozatot.

E dokumentum elemei kizárólag tájékoztatás céljára készültek, nem képeznek ajánlatot, különösen nem prospektust vagy bármely felhívást valamely értékpapír kezelésével, vételével, vagy eladásával kapcsolatban, illetve részvételre valamely értékpapír-kereskedelmi stratégiában.

E dokumentum kizárólag a szakmai befektetőket célozza meg és csak egy-egy stratégiát ismertet. Bár különös gondot szenteltünk e dokumentum tartalmának, annak pontosságáért, helyességéért, teljességéért, vagy tényállításként történő felfogásáért semmilyen – kifejezett vagy vélelmezhető – garanciát, kezességet nem vállalunk. Az e dokumentumban szereplő tájékoztatást – előzetes értesítés nélkül – megváltoztathatjuk, vagy aktualizálhatjuk. Sem az ING Investment Management, sem az ING Csoporthoz tartozó egyéb vállalat vagy egység, sem azok bármely tisztségviselője, igazgatója, vagy alkalmazottja nem tartható – közvetve vagy közvetlenül – jogilag vagy más módon felelősnek az itt közölt tájékoztatásért és/vagy ajánlásokért. Az e dokumentumban foglalt tájékoztatás nem tekinthető befektetési szolgáltatásként. Az e dokumentumban foglalt tájékoztatást csak saját kockázatára használhatja fel. Az e dokumentum felhasználásából, vagy arra támaszkodó döntéshozatalból az olvasó által elszenvedett semmilyen veszteségért semmilyen – közvetlen vagy közvetett – jogi felelősség nem terhel bennünket. A befektetés kockázattal jár. Kérjük, jegyezze meg, hogy befektetésének értéke emelkedhet, és csökkenhet is, s hogy a befektetési alapok múltbeli hozamalakulása, teljesítménye nem jelent garanciát a jövőbeli hozamokra. Az ezen nyilatkozat feltételeivel és kitételeivel kapcsolatban, vagy azok folytán felmerülő bármely kártérítési igényre nézve a holland törvények az irányadók. A dokumentumban bemutatott luxemburgi alapok az ING (L) Renta Fund SICAV, az ING (L) Invest SICAV, vagy az ING Index Linked SICAV Luxemburgban létrehozott kollektív befektetési társaságok részalapjai. Az ING (L) Renta Fund SICAV az ING (L) Invest SICAV és az ING Index Linked SICAV a luxemburgi Commission de Surveillance du Secteur Financier (CSSF) által szabályosan engedélyezett jogi személy. A luxemburgi befektetési alapokra vonatkozó részletesebb tájékoztatást kérjük, keresse az érintett alapcsalád tájékoztatójában, és annak mellékleteiben. A tájékoztatót, annak mellékleteit, és az egyszerűsített tájékoztatót a következő weblapon találhatják meg: www.ingim.com.

E dokumentum információi nem tekinthetők sem egyedi befektetési, sem pénzügyi, sem jogi tanácsnak. E dokumentum megfelelő gondossággal készült. E dokumentum információiból semmilyen jogosultság nem nyerhető. Konkrétabb tanács érdekében forduljon befektetési tanácsadóhoz.